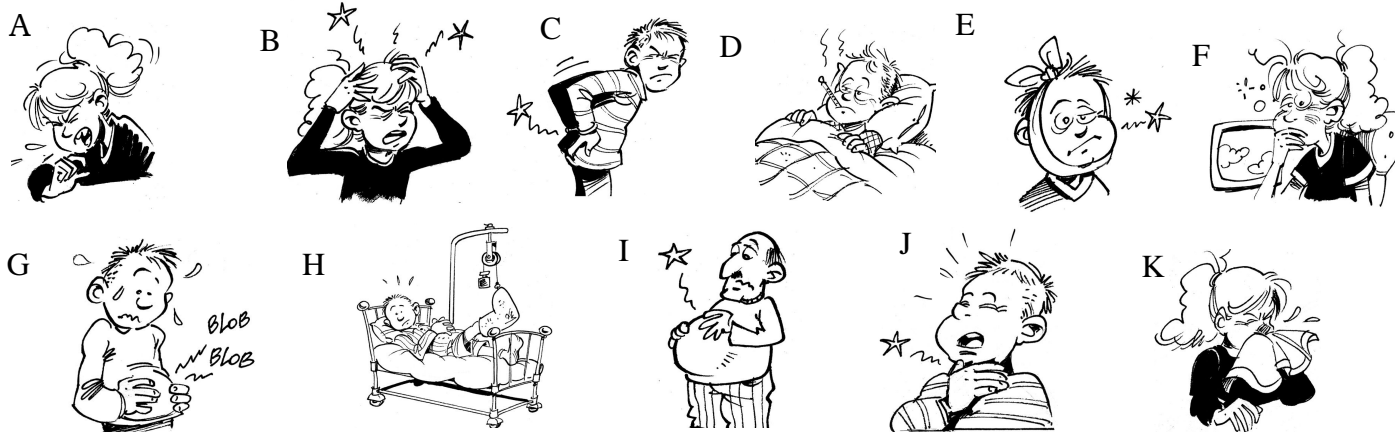


**FICHE LEXICALE**

**NEERLANDAIS**


**GEZONDHEID (La santé)**

**a. Wat zijn hun klachten?** (De quoi se plaignent-ils ?)



Klachten	Letters
1. Ik hoest	
2. Ik moet overgeven	
3. Ik ben verkouden	
4. Ik heb koorts	
5. Ik heb een gebroken been	
6. Ik heb tandpijn	
7. Ik heb diaree	
8. Ik heb buikpijn	
9. Ik heb rugpijn	
10. Ik heb keelpijn	

**b. Wie zijn die mensen ?** (Qui sont ces personnes ?)



Beroepen	Letters
1. tandarts	
2. dierenarts	
3. verpleegster	
4. dokter	
5. apotheker	

**c. Vul de volgende zinnen met een woord in** (Complète les phrases suivantes avec un mot)

*tandarts - apotheker – verpleegsters – huisarts – dierenarts*

- 1) Ik heb keelpijn en koorts. Ik moet naar de ..... gaan.
- 2) Ik heb medicijnen nodig. Ik ga naar de .....
- 3) Mijn moeder heeft tandpijn. Ze moet naar de ..... gaan.
- 4) Mijn hond is ziek. Ik ga dus naar de .....
- 5) In een ziekenhuis zijn er veel .....

**d. Verbind de vragen met de antwoorden** (Relie les questions aux réponses)

- |  |  |
|--|--|
| <ol style="list-style-type: none"><li>1. Hoe gaat het met je?</li><li>2. Wat scheelt er?</li><li>3. Ga je niet naar de dokter?</li><li>4. Neem je siroop?</li><li>5. Ga je naar de apotheker?</li><li>6. Heeft hij koorts?</li><li>7. Wat is er aan de hand?</li></ol> | <ol style="list-style-type: none"><li>a. Ja, hij heeft 38 graden koorts.</li><li>b. Ik ben ziek. Ik heb keelpijn.</li><li>c. Nee, ik heb geen medicijnen nodig.</li><li>d. Helemaal niet goed.</li><li>e. Nee, ik hoest niet.</li><li>f. Nee, hij bezoekt aan huis.</li><li>g. Ik voel me niet lekker.</li></ol> |
|--|--|

**e. Vul de volgende dialoog in** (Complète le dialogue suivant)

- Dag Peter! Hoe gaat het met je?
- Niet .....
- Wat .....er?
- Ik ben ..... Ik heb keelpijn.
- Bel de ..... eens op en blijf .....
- Vanmiddag ga ik naar de .....Ik moet siroop kopen. Hoe gaat het met jou Martijn?
- Helemaal niet goed!
- Jij ook niet? Wat is er aan de .....?
- Ik heb .....Ik moet naar de tandarts gaan.
- Pech gehad! Ik moet nu vertrekken.
- Tot ziens Martijn!
- Tot ziens Peter!

**f. Lees de dialoog en antwoord op de vragen** (Lis le dialogue et répons aux questions)

- Dag Dokter Vanziek.
- Dag Meneer Janssens. Hoe gaat het met jou?
- Ik voel me niet goed.
- Oh oh. Wat scheelt er?
- Ik ben ziek. Ik heb koorts, ik hoest en ik heb hoofdpijn. Mijn neus is ook verstopt.
- Heb jij ook rugpijn?
- Ja, ook.
- Dat is de griep! Je moet naar de apotheker gaan, medicijnen kopen en absoluut thuis blijven.
- Ok. Dank u wel. Tot ziens dokter!
- Geen dank! Tot ziens!

a) Où est Monsieur Janssens ?

.....

b) De quoi se plaint-il ?

.....

c) Quel est le diagnostique ?

.....

d) Que doit-il faire ?

.....

## WAT ZIJN HUN KLACHTEN?

**1. Je hebt een brief van je Nederlandstalige penvriend gekregen. Hij is ziek. Lees zijn brief en vul de tabel hieronder in**

(Tu as reçu une lettre de ton correspondant néerlandophone. Celui-ci est malade. Lis la lettre et complète le tableau ci-dessous. Seulement la partie de Piet)



23 oktober 2008

*Beste penvriend,  
Hoe gaat het met je?  
Ik heb griep. Ik heb 38 graden koorts en ik hoest. Ik heb ook hoofdpijn. Niet leuk hé? Ik ben op zaterdag naar de dokter gegaan. Ik moet siroop en medicijnen nemen. Ik moet ook één week thuis blijven. Groetjes.  
Piet*

	Piet	Saskia
Klachten	Hij heeft ..... Hij..... ..... .....	..... ..... ..... .....
Wat moet hij/ze doen ?	Hij moet ..... ..... .....	..... ..... .....

**2. Je vriend krijgt een brief van zijn nederlandstalige penvriendin, Saskia. Pech ! Ze is ook ziek. Stel hem vragen om te weten wat er aan de hand is met Saskia en vul haar deel ook in**

(Ton ami(e) reçoit une lettre de sa correspondante néerlandophone, Saskia. Pas de chance ! Elle est aussi malade. Pose lui des questions pour savoir ce qu'a Saskia et complète sa partie)

## WAT ZIJN HUN KLACHTEN?

**1. Je hebt een brief van je nederlandstalige penvriend gekregen. Ze is ziek. Lees haar brief en vul de tabel hieronder in**

(Tu as reçu une lettre de ta correspondante néerlandophone. Celle-ci est malade. Lis la lettre et complète le tableau ci-dessous. Seulement la partie de Saskia)



23 oktober 2008

*Beste penvriend,  
Hoe gaat het me je? Ik ben gevallen en ik heb mijn been gebroken. Ik heb ook rugpijn en hoofdpijn. Ik ben op dinsdag naar de dokter gegaan. Ik moet twee weken thuis blijven en medicijnen nemen. Groetjes.  
Saskia*

	Saskia	Piet
Klachten	Ze heeft ..... ..... ..... .....	..... ..... ..... .....
Wat moet hij/ze doen ?	Ze moet ..... ..... .....	..... ..... .....

**2. Je vriend krijgt een brief van zijn nederlandstalige penvriend, Piet. Pech ! Hij is ook ziek. Stel hem vragen om te weten wat er aan de hand is met Piet en vul zijn deel ook in** (Ton ami(e) reçoit une lettre de son correspondant néerlandophone, Piet. Pas de chance ! Il est aussi malade. Pose lui des questions pour savoir ce qu'a Piet et complète sa partie)

**FICHE LEXICALE**

**NEERLANDAIS**  
**CORRIGÉ**

## GEZONDHEID (La santé): CORRIGÉ

### a. Wat zijn hun klachten? (De quoi se plaignent-ils ?)

- |                             |          |                     |          |
|-----------------------------|----------|---------------------|----------|
| 1. Ik hoest                 | <b>A</b> | 6. Ik heb tandpijn  | <b>E</b> |
| 2. Ik moet overgeven        | <b>F</b> | 7. Ik heb diaree    | <b>G</b> |
| 3. Ik ben verkouden         | <b>K</b> | 8. Ik heb buikpijn  | <b>H</b> |
| 4. Ik heb koorts            | <b>D</b> | 9. Ik heb rugpijn   | <b>C</b> |
| 5. Ik heb een gebroken been | <b>J</b> | 10. Ik heb keelpijn | <b>I</b> |

### b. Wie zijn die mensen ? (Qui sont ces personnes ?)

- |                 |          |              |          |
|-----------------|----------|--------------|----------|
| 1. tandarts     | <b>D</b> | 3. dokter    | <b>B</b> |
| 2. dierenarts   | <b>C</b> | 4. apotheker | <b>A</b> |
| 5. verpleegster | <b>E</b> |              |          |

### c. Vul de volgende zinnen met een woord in (Complète les phrases suivantes avec un mot)

- 1) Ik heb keelpijn en koorts. Ik moet naar de **dokter** gaan.
- 2) Ik heb medicijnen nodig. Ik ga naar de **apotheker**.
- 3) Mijn moeder heeft tandpijn. Ze moet naar de **tandarts** gaan.
- 4) Mijn hond is ziek. Ik ga dus naar de **dierenarts**.
- 5) In een ziekenhuis zijn er veel **verpleegsters**.

### d. Verbind de vragen met de antwoorden (Relie les questions aux réponses)

- |                            |   |
|----------------------------|---|
| Hoe gaat het met je?       | <b>Helemaal niet goed.</b>                |
| Wat scheelt er?            | <b>Ik ben ziek. Ik heb keelpijn.</b>      |
| Ga je niet naar de dokter? | <b>Nee, hij bezoekt aan huis.</b>         |
| Neem je siroop?            | <b>Nee, ik hoest niet.</b>                |
| Ga je naar de apotheker?   | <b>Nee, ik heb geen medicijnen nodig.</b> |
| Heeft hij koorts?          | <b>Ja, hij heeft 38 graden koorts.</b>    |
| Wat is er aan de hand?     | <b>Ik voel me niet lekker.</b>            |

### e. Vul de volgende dialoog in (Complète le dialogue suivant)

- Dag Peter ! Hoe gaat het met je ?
- Niet **goed**
- Wat **scheelt** er ?
- Ik ben **ziek/verkouden**. Ik heb keelpijn.
- Bel de **dokter** eens op en blijf **thuis**.
- Vanmiddag ga ik naar de **apotheker**. Ik moet siroop kopen. Hoe gaat het met jou Martijn ?
- Helemaal niet goed !
- Jij ook niet ? Wat is er aan de **hand** ?
- Ik heb **tandpijn**. Ik moet naar de tandarts gaan.
- Pech gehad ! Ik moet nu vertrekken.
- Tot ziens Martijn !
- Tot ziens Peter !



**f. Lees de dialoog en antwoord op de vragen** (Lis le dialogue et répons aux questions)

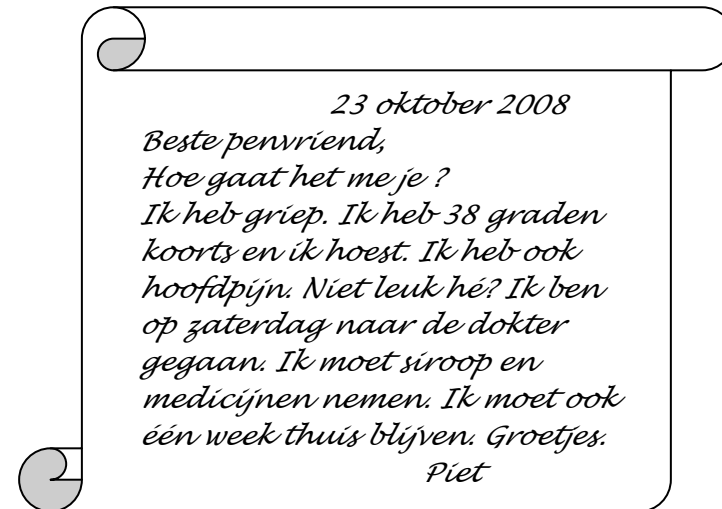
- a) Où est Monsieur Janssens ? **Il est chez le docteur.**
- b) De quoi se plaint-il ? **Il a de la fièvre, il tousse, il a mal à la tête, son nez est bouché, il a mal au dos.**
- c) Quel est le diagnostique ? **Il a la grippe.**
- d) Que doit-il faire ? **Il doit aller chez le pharmacien, acheter des médicaments et rester à la maison.**

## WAT ZIJN HUN KLACHTEN?

**1. Je hebt een brief van je Nederlandstalige pen vriend gekregen. Hij is ziek.**

**Lees zijn brief en vul de tabel hieronder in**

(Tu as reçu une lettre de ton correspondant néerlandophone. Celui-ci est malade. Lis la lettre et complète le tableau ci-dessous. Seulement la partie de Piet)

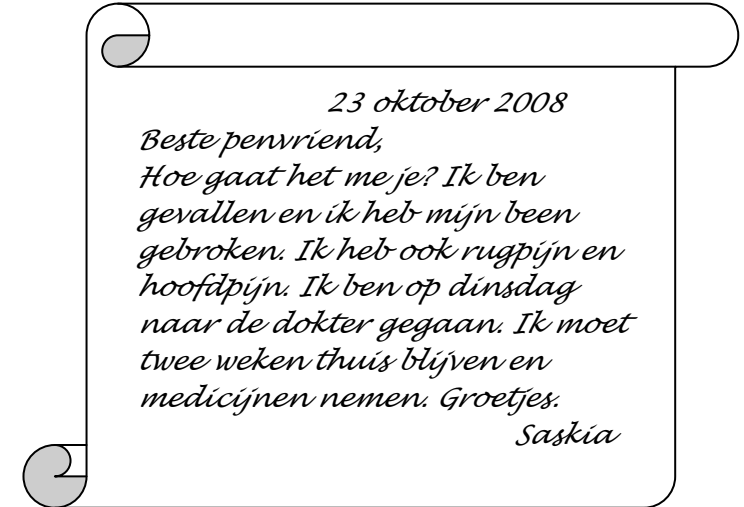


	<b>Piet</b>	<b>Saskia</b>
<b>Klachten</b>	<b>Hij heeft 38 graden koorts.</b> <b>Hij hoest.</b> <b>Hij heeft hoofdpijn.</b>	 ..... ..... ..... .....
<b>Wat moet hij/ze doen ?</b>	<b>Hij moet siroop en medicijnen nemen.</b> <b>Hij moet ook één week thuis blijven</b>	 ..... ..... .....

**2. Je vriend krijgt een brief van zijn nederlandstalige pen vriendin, Saskia. Pech ! Ze is ook ziek. Stel hem vragen om te weten wat er aan de hand is met Saskia en vul haar deel ook in** (Ton ami(e) reçoit une lettre de sa correspondante néerlandophone, Saskia. Pas de chance ! Elle est aussi malade. Pose lui des questions pour savoir ce qu'a Saskia et complète sa partie)

## WAT ZIJN HUN KLACHTEN?

- 1. Je hebt een brief van je nederlandstalige penvriend gekregen. Ze is ziek. Lees haar brief en vul de tabel hieronder in**  
 (Tu as reçu une lettre de ta correspondante néerlandophone. Celle-ci est malade. Lis la lettre et complète le tableau ci-dessous. Seulement la partie de Saskia)



	<b>Saskia</b>	<b>Piet</b>
Klachten	<b>Ze heeft een gebroken been, rugpijn en hoofdpijn.</b>	..... ..... .....
Wat moet hij/ze doen ?	<b>Ze moet twee weken thuis blijven en medicijnen nemen.</b>	..... ..... .....

- 2. Je vriend krijgt een brief van zijn nederlandstalige penvriend, Piet. Pech ! Hij is ook ziek. Stel hem vragen om te weten wat er aan de hand is met Piet en vul zijn deel ook in** (Ton ami(e) reçoit une lettre de son correspondant néerlandophone, Piet. Pas de chance ! Il est aussi malade. Pose lui des questions pour savoir ce qu'a Piet et complète sa partie)