

ÉVALUATION EXTERNE NON CERTIFICATIVE

LECTURE ET PRODUCTION D'ÉCRIT

2<sup>e</sup> ANNÉE DE L'ENSEIGNEMENT PRIMAIRE

# Carnet de l'élève

2010

Nom .....

Prénom .....

École .....

Classe .....

Numéro .....

MINISTÈRE DE LA COMMUNAUTÉ FRANÇAISE  
ADMINISTRATION GÉNÉRALE DE L'ENSEIGNEMENT  
ET DE LA RECHERCHE SCIENTIFIQUE  
SERVICE GÉNÉRAL DU PILOTAGE DU SYSTÈME ÉDUCATIF



---

---





# **PARTIE 1**

---

---

<p><b>Indique le nombre de personnages de l'histoire. Écris qui ils sont.</b></p>	<p><b>1</b></p>	<p>Il y a <input type="text"/> personnages dans l'histoire.</p> <p>_____</p> <p>_____</p> <p>_____</p>	<p><input type="checkbox"/> 1</p>
<p><b>Écris le nom que Mathilde donne au chaton.</b></p>	<p><b>2</b></p>	<p>_____</p>	<p><input type="checkbox"/> 2</p>
<p><b>Remets ces moments de l'histoire dans le bon ordre. (1 à 4)</b></p>	<p><b>3</b></p>	<p>___ La maitresse demande de fermer la fenêtre.</p> <p>___ Le chat parle avec les enfants.</p> <p>___ Le chat s'installe pour suivre la leçon.</p> <p><u> 1 </u> Le chat attend devant l'école.</p>	<p><input type="checkbox"/></p> <p><input type="checkbox"/></p> <p><input type="checkbox"/></p> <p>3</p>
<p><b>Coche la phrase qui raconte l'histoire.</b></p>	<p><b>4</b></p>	<p><input type="radio"/> Mathilde est venue avec son chaton pour le présenter à Nicolas et aux autres enfants de la classe.</p> <p><input type="radio"/> Un chaton veut apprendre à lire et demande à Mathilde et Nicolas de pouvoir venir avec eux en classe.</p> <p><input type="radio"/> Mathilde et Nicolas rencontrent un chaton et ils décident de l'inviter le samedi pour fêter leur anniversaire.</p>	<p><input type="checkbox"/> 4</p>
<p><b>Quand commence l'histoire ? Coche la bonne réponse.</b></p>	<p><b>5</b></p>	<p><input type="radio"/> lundi matin</p> <p><input type="radio"/> lundi après-midi</p> <p><input type="radio"/> mercredi après-midi</p> <p><input type="radio"/> samedi matin</p> <p><input type="radio"/> samedi après-midi</p>	<p><input type="checkbox"/> 5</p>
<p><b>Qui est Minou ?</b></p>	<p><b>6</b></p>	<p>_____</p>	<p><input type="checkbox"/> 6</p>



<p><b>Complète les phrases en écrivant le nom du personnage qui a dit ces mots.</b></p>	<p><b>12</b></p>	<p>- <i>Ne sois pas triste Minou, dit la petite fille. Viens chez moi samedi : nous t'apprendrons.</i></p> <p>- <i>Promis ? dit .....</i></p> <p>- <i>Promis ! dit .....</i></p>	<p><input type="checkbox"/> 14</p>
<p><b>Qui se cache derrière le mot encadré ? Entoure le ou les personnage(s) que le mot encadré remplace.</b></p>	<p><b>13</b></p>	<p>Je peux <b>vous</b> accompagner en classe ?</p> <p><b>vous</b>, c'est qui ?</p>  <hr/> <p>J'<b>J'</b>aimerais apprendre à lire.</p> <p><b>J'</b>, c'est qui ?</p>  <hr/> <p>Viens chez <b>moi</b> samedi.</p> <p><b>moi</b>, c'est qui ?</p>  <hr/> <p><b>Nous</b> t'apprendrons.</p> <p><b>Nous</b>, c'est qui ?</p> 	<p><input type="checkbox"/> 15</p> <p><input type="checkbox"/> 16</p> <p><input type="checkbox"/> 17</p> <p><input type="checkbox"/> 18</p>

<b>Et si on ajoutait ces phrases dans le texte, qui les dirait ? Entoure le personnage.</b>	<b>14</b> 14.1	<p align="center"><b>« Mathilde, ferme la fenêtre s’il te plaît. »</b></p> <p align="center">le chaton - la maitresse - Mathilde - Nicolas</p>	<input type="checkbox"/> 19
	<b>14.2</b>	<p align="center"><b>« Je suis triste de ne plus pouvoir écouter la leçon. »</b></p> <p align="center">le chaton - la maitresse - Mathilde - Nicolas</p>	<input type="checkbox"/> 20
<b>Pourquoi les enfants sont-ils étonnés ? Coche la bonne explication.</b>	<b>15</b>	<input type="radio"/> parce que le chaton est dehors. <input type="radio"/> parce que le chaton parle. <input type="radio"/> parce que c’est le chaton de Nicolas et qu’il les a suivis.	<input type="checkbox"/> 21
<b>Lorsque Nicolas et Mathilde entrent dans la classe, où est le chat ? Écris ta réponse sur la ligne.</b>	<b>16</b>	<hr/>	<input type="checkbox"/> 22
<b>Pourquoi le chaton ne peut-il plus entendre la leçon ?</b>	<b>17</b>	<input type="radio"/> Il est sourd. <input type="radio"/> Il y a trop de bruit dans la classe. <input type="radio"/> La fenêtre est fermée.	<input type="checkbox"/> 23
<b>Enfin, qui va apprendre à lire au chaton ?</b>	<b>18</b>	<input type="radio"/> C’est la maitresse. <input type="radio"/> Ce sont les deux enfants. <input type="radio"/> Il va apprendre seul. <input type="radio"/> C’est celui qui a écrit l’histoire.	<input type="checkbox"/> 24
<b>Si tu devais changer le titre que proposerais-tu ? Écris-le sur les pointillés.</b>	<b>19</b>	<hr/>	<input type="checkbox"/> 25
		<p>.....</p>	<input type="checkbox"/> 26
			<input type="checkbox"/> 27
			<input type="checkbox"/> 28



---

---

## **PARTIE 2**

---

---



		<b><u>Exemple</u></b>	
		un canari <input type="text"/> ○	
		un poussin <input type="text"/> ○	

**Exercice 1**

		français <input type="text"/> ○	<input type="checkbox"/> 29
		un ramoneur <input type="text"/> ○	
		je regarde <input type="text"/> ○	
		il se lèvera <input type="text"/> ○	
		je bavarde <input type="text"/> ○	

**Exercice 2**

		une grenouille <input type="text"/> ○	<input type="checkbox"/> 30
		gentil <input type="text"/> ○	
		une banane <input type="text"/> ○	
		ils nagent <input type="text"/> ○	
		une dent <input type="text"/> ○	

**Exercice 3**

		une histoire <input type="text"/> ○	<input type="checkbox"/> 31
		attention <input type="text"/> ○	
		un oiseau <input type="text"/> ○	
		trois <input type="text"/> ○	
		un pion <input type="text"/> ○	

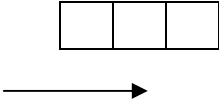
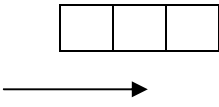
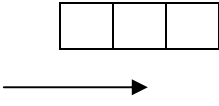
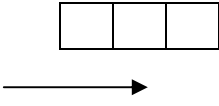
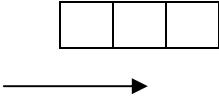
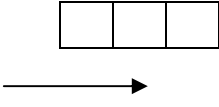
**Exercice 4**

		<div style="border: 1px solid black; padding: 2px; margin-bottom: 5px; text-align: center;">une télécommande</div> <div style="border: 1px solid black; padding: 2px; margin-bottom: 5px; text-align: center;">novembre</div> <div style="border: 1px solid black; padding: 2px; margin-bottom: 5px; text-align: center;">une pantoufle</div> <div style="border: 1px solid black; padding: 2px; margin-bottom: 5px; text-align: center;">le vent</div> <div style="border: 1px solid black; padding: 2px; margin-bottom: 5px; text-align: center;">un jambon</div>	<input type="checkbox"/> 32
--	--	---	-----------------------------

**Exercice 5**

		<p><b><u>Exemple</u></b></p> <div style="text-align: center;"> <div style="border: 1px solid black; display: inline-block; width: 20px; height: 20px; margin-right: 5px;"></div> <div style="border: 1px solid black; display: inline-block; width: 20px; height: 20px; margin-right: 5px;"></div> <div style="border: 1px solid black; display: inline-block; width: 20px; height: 20px;"></div> </div> <div style="text-align: center; margin-top: 5px;"> </div>	
	5.1	<div style="text-align: center;"> <div style="border: 1px solid black; display: inline-block; width: 20px; height: 20px; margin-right: 5px;"></div> <div style="border: 1px solid black; display: inline-block; width: 20px; height: 20px; margin-right: 5px;"></div> <div style="border: 1px solid black; display: inline-block; width: 20px; height: 20px;"></div> </div> <div style="text-align: center; margin-top: 5px;"> </div>	<input type="checkbox"/> 33
	5.2	<div style="text-align: center;"> <div style="border: 1px solid black; display: inline-block; width: 20px; height: 20px; margin-right: 5px;"></div> <div style="border: 1px solid black; display: inline-block; width: 20px; height: 20px; margin-right: 5px;"></div> <div style="border: 1px solid black; display: inline-block; width: 20px; height: 20px;"></div> </div> <div style="text-align: center; margin-top: 5px;"> </div>	<input type="checkbox"/> 34
	5.3	<div style="text-align: center;"> <div style="border: 1px solid black; display: inline-block; width: 20px; height: 20px; margin-right: 5px;"></div> <div style="border: 1px solid black; display: inline-block; width: 20px; height: 20px; margin-right: 5px;"></div> <div style="border: 1px solid black; display: inline-block; width: 20px; height: 20px;"></div> </div> <div style="text-align: center; margin-top: 5px;"> </div>	<input type="checkbox"/> 35
	5.4	<div style="text-align: center;"> <div style="border: 1px solid black; display: inline-block; width: 20px; height: 20px; margin-right: 5px;"></div> <div style="border: 1px solid black; display: inline-block; width: 20px; height: 20px; margin-right: 5px;"></div> <div style="border: 1px solid black; display: inline-block; width: 20px; height: 20px;"></div> </div> <div style="text-align: center; margin-top: 5px;"> </div>	<input type="checkbox"/> 36
	5.5	<div style="text-align: center;"> <div style="border: 1px solid black; display: inline-block; width: 20px; height: 20px; margin-right: 5px;"></div> <div style="border: 1px solid black; display: inline-block; width: 20px; height: 20px; margin-right: 5px;"></div> <div style="border: 1px solid black; display: inline-block; width: 20px; height: 20px;"></div> </div> <div style="text-align: center; margin-top: 5px;"> </div>	<input type="checkbox"/> 37

**Exercise 6**

		<b><u>Exemple</u></b> 	
	6.1		<input type="checkbox"/> 38
	6.2		<input type="checkbox"/> 39
	6.3		<input type="checkbox"/> 40
	6.4		<input type="checkbox"/> 41
	6.5		<input type="checkbox"/> 42


# Compréhension de phrases

<b>Voici des phrases à compléter.</b>  <b>Coche une case pour compléter les phrases.</b>	<b>1</b>	Kader va chez le coiffeur. Il va se faire couper.....  <input type="radio"/> les chevaux <input type="radio"/> les cheveux <input type="radio"/> les neveux <input type="radio"/> les chevilles	<input type="checkbox"/> 43
	<b>2</b>	Le chien du voisin est .....  <input type="radio"/> ville <input type="radio"/> vieille <input type="radio"/> lieu <input type="radio"/> vieux	<input type="checkbox"/> 44
	<b>3</b>	Attention, voilà les pompiers. Il y a le .....  <input type="radio"/> feu <input type="radio"/> jeu <input type="radio"/> pneu <input type="radio"/> pou	<input type="checkbox"/> 45
	<b>4</b>	Je dois faire de la soupe.  Je vais au marché car il me faut des .....  <input type="radio"/> vêtements <input type="radio"/> bijoux <input type="radio"/> légumes <input type="radio"/> outils	<input type="checkbox"/> 46

<p><b>Voici des phrases à compléter.</b></p> <p><b>Coche une case pour compléter les phrases.</b></p>	<p><b>5</b> Je vais à la boulangerie pour acheter du ...</p> <p><input type="radio"/> vin</p> <p><input type="radio"/> fromage</p> <p><input type="radio"/> beurre</p> <p><input type="radio"/> pain</p>	<input type="checkbox"/> 47
	<p><b>6</b> Tu as nagé plus vite que moi. Tu es arrivé deuxième (2<sup>e</sup>). Je suis arrivé juste derrière toi. Je suis arrivé le ...</p> <p><input type="radio"/> premier (1<sup>er</sup>)</p> <p><input type="radio"/> deuxième (2<sup>e</sup>)</p> <p><input type="radio"/> troisième (3<sup>e</sup>)</p> <p><input type="radio"/> quatrième (4<sup>e</sup>)</p>	<input type="checkbox"/> 48
	<p><b>7</b> Karim a des boutons rouges. Le docteur dit : « Karim, tu es... »</p> <p><input type="radio"/> malade</p> <p><input type="radio"/> salade</p> <p><input type="radio"/> limonade</p> <p><input type="radio"/> panade</p>	<input type="checkbox"/> 49
	<p><b>8</b> Le bocal est rempli de poissons rouges qui nagent. Les poissons sont...</p> <p><input type="radio"/> dans le bocal</p> <p><input type="radio"/> hors du bocal</p> <p><input type="radio"/> à côté du bocal</p> <p><input type="radio"/> sur le bocal</p>	<input type="checkbox"/> 50
	<p><b>9</b> La feuille .....de l'arbre.</p> <p><input type="radio"/> porte</p> <p><input type="radio"/> écoute</p> <p><input type="radio"/> tombe</p> <p><input type="radio"/> travaille</p> <p style="text-align: right;"><b>STOP !</b></p>	<input type="checkbox"/> 51

<p>Complète les phrases en choisissant le mot qui convient. Tu ne peux utiliser qu'une seule fois chaque mot.</p>		<p><b>Exemple</b></p> <p>chapeau café cuisine cochon</p> <p>Je prépare le repas dans la <i>cuisine</i>.</p> <p>Martin met son <i>chapeau</i> sur sa tête.</p>	
<p>A toi.</p>	<p>10</p>	<p>un arbre une feuille le bras la poupée</p> <p>Alexis colle _____ dans son cahier.</p> <p>Je construis une cabane dans _____.</p> <p>Nabila s'est cassé _____.</p>	<p><input type="checkbox"/> 52</p> <p><input type="checkbox"/> 53</p> <p><input type="checkbox"/> 54</p>
<p>Coche l'objet rapporté.</p>	<p>11</p>	<p>J'ai tout lu. J'ai bien aimé l'histoire. Je te <b>le</b> rapporterai demain.</p> <p><input type="radio"/> un jouet</p> <p><input type="radio"/> un livre</p> <p><input type="radio"/> un film</p> <p><input type="radio"/> un journal de classe</p>	<p><input type="checkbox"/> 55</p>
<p>Remets les mots dans l'ordre pour faire une phrase.</p>	<p>12</p>	<p><b>Exemple</b></p> <p>Quatre le pattes chien a</p> <p>Le chien a quatre pattes.</p>	
<p>A toi.</p>	<p>12.1</p>	<p>été en chaud fait il</p> <p>_____</p>	<p><input type="checkbox"/> 56</p>
<p>A toi.</p>	<p>12.2</p>	<p>monte ballon ciel le le dans</p> <p>_____</p>	<p><input type="checkbox"/> 57</p>

<p><b>Voici une phrase à compléter. Coche une des quatre propositions.</b></p>	<p><b>13</b></p>	<p>Les filles vont à la piscine, ..... participent à une compétition.</p> <p><input type="radio"/> il</p> <p><input type="radio"/> ils</p> <p><input type="radio"/> elle</p> <p><input type="radio"/> elles</p>	<p><input type="checkbox"/> 58</p>
<p><b>Voici une phrase à compléter. Coche une des quatre propositions.</b></p>	<p><b>14</b></p>	<p>La cane a eu des canetons. Comme ..... sont petits !</p> <p><input type="radio"/> il</p> <p><input type="radio"/> ils</p> <p><input type="radio"/> elle</p> <p><input type="radio"/> elles</p>	<p><input type="checkbox"/> 59</p>
<p><b>Voici une phrase à compléter. Coche une des quatre propositions.</b></p>	<p><b>15</b></p>	<p>Les garçons font du théâtre, ..... préparent un spectacle.</p> <p><input type="radio"/> il</p> <p><input type="radio"/> ils</p> <p><input type="radio"/> elle</p> <p><input type="radio"/> elles</p>	<p><input type="checkbox"/> 60</p>
<p><b>Complète les phrases avec <b>sur</b> ou <b>dans</b>.</b></p>	<p><b>16</b></p>	<p style="text-align: center;"><b>sur</b> ou <b>dans</b></p> <p>L'oiseau est _____ la branche.</p> <p>Le nuage est _____ le ciel.</p> <p>La casserole est _____ la table.</p>	<p><input type="checkbox"/> 61</p> <p><input type="checkbox"/> 62</p> <p><input type="checkbox"/> 63</p>
<p><b>Qui joue au ballon ? Écris ta réponse sur la ligne.</b></p>	<p><b>17</b></p>	<p>Pierre et Jennifer jouent aux billes. Antoine joue au ballon avec Kevin.</p> <p>_____</p>	<p><input type="checkbox"/> 64</p>

	<p><b>18</b></p>	<p>Continue de garnir le gâteau d'anniversaire de Camille. Elle a 8 ans.</p> 	<input type="checkbox"/> 65
<p><b>Sépare les mots d'un trait vertical.</b></p>		<p><u>Exemple</u></p> <p>Lepetitchatboitdulait.</p> <p>Lepetit chat boit dulait.</p>	
<p><b>Fais comme dans l'exemple, sépare les mots d'un trait vertical.</b></p>	<p><b>19</b></p>	<ul style="list-style-type: none"> <li>• Latélévisionestcassée.</li> <li>• Jeregardelatélévision.</li> <li>• Lechocolatestdélicieux.</li> <li>• Jesuisjoyeux.</li> </ul>	<input type="checkbox"/> 66 <input type="checkbox"/> 67 <input type="checkbox"/> 68 <input type="checkbox"/> 69



<p><b>On a oublié de mettre les points. Ajoute-les.</b></p>	<p>20</p>	<p>Maman offre des fleurs à son amie Elle les met dans un vase</p>	<p><input type="checkbox"/> 70</p> <p><input type="checkbox"/> 71</p>
<p><b>On a oublié les majuscules à certains mots. Souligne les lettres qui doivent être en majuscule.</b></p>	<p>21</p>	<p>un animal est entré dans la chambre à coucher de mon frère. il a eu très peur.</p>	<p><input type="checkbox"/> 72</p> <p><input type="checkbox"/> 73</p>
<p><b>Indique le nombre de phrases.</b></p>	<p>22</p>	<p>Hier, je suis allé me promener. J'ai rencontré la famille de mon ami Sam. J'étais content de les voir. On a parlé de notre métier.</p> <p style="text-align: center;"><input type="checkbox"/></p>	<p><input type="checkbox"/> 74</p>
<p><b>Indique le nombre de mots.</b></p>	<p>23</p>	<p>Madame demande à Mathilde de fermer la fenêtre.</p> <p style="text-align: center;"><input type="checkbox"/></p>	<p><input type="checkbox"/> 75</p>

De combien de syllabes est composé ce mot ?	24	<b>Exemple : matin</b>	<input type="checkbox"/> 1 syllabe <input checked="" type="checkbox"/> 2 syllabes <input type="checkbox"/> 3 syllabes	
	24.1	<b>Nicolas</b>	<input type="checkbox"/> 1 syllabe <input type="checkbox"/> 2 syllabes <input type="checkbox"/> 3 syllabes	<input type="checkbox"/> 76
Colorie comme dans l'exemple.	24.2	<b>chaton</b>	<input type="checkbox"/> 1 syllabe <input type="checkbox"/> 2 syllabes <input type="checkbox"/> 3 syllabes	<input type="checkbox"/> 77
	24.3	<b>qui</b>	<input type="checkbox"/> 1 syllabe <input type="checkbox"/> 2 syllabes <input type="checkbox"/> 3 syllabes	<input type="checkbox"/> 78
	24.4	<b>promis</b>	<input type="checkbox"/> 1 syllabe <input type="checkbox"/> 2 syllabes <input type="checkbox"/> 3 syllabes	<input type="checkbox"/> 79



---


---


## **PARTIE 3**

---

---

# Compréhension de consignes

<b>Lis chaque consigne et fais exactement ce qui est demandé.</b>	<b>1</b>	<b>Écris ton prénom.</b>  _____	<input type="checkbox"/> 80
	<b>2</b>	<b>Colorie un seul poisson.</b>  	<input type="checkbox"/> 81
	<b>3</b>	<b>Ajoute deux croix vertes.</b>  <b>XXXXXXXXXX</b>	<input type="checkbox"/> 82
	<b>4</b>	<b>Barre le premier mot.</b>  sucre – chemin – rouge – bonbon	<input type="checkbox"/> 83
	<b>5</b>	<b>Écris la réponse du deuxième calcul.</b>  1 + 3 = _____ 1 + 1 = _____ 1 + 6 = _____	<input type="checkbox"/> 84
	<b>6</b>	<b>Colorie le mot de 3 lettres.</b>  verte – bus – chocolat – balle	<input type="checkbox"/> 85

	7	<p><b>Colorie toutes les formes sauf la première.</b></p> <p></p>	<input type="checkbox"/> 86
	8	<p><b>Dessine une croix puis entoure ta croix.</b></p>	<input type="checkbox"/> 87
	9	<p><b>Écris le mot maman et barre la première lettre.</b></p> <p>_____</p>	<input type="checkbox"/> 88
	10	<p><b>Dessine une fleur, colorie-la en rouge et entoure ton dessin.</b></p>	<input type="checkbox"/> 89



---

---
















## **PARTIE 4**



---








---










# Identification de mots

<p><b>Exemple</b></p> 	<p>planche – plante – planter – plainte – table</p>
<p>1</p> 	<p>boule – pont – moule – poule – foule</p>

<p>2</p> 	<p>cadre – cadeau – carreau – gâteau – cabane</p>	<input type="checkbox"/> 91
<p>3</p> 	<p>arbre – bras – arme – abri – barbe</p>	<input type="checkbox"/> 92
<p>4</p> 	<p>orage – ogre – orange – organe – grange</p>	<input type="checkbox"/> 93
<p>5</p> 	<p>nage – cage – mauve – image – nuage</p>	<input type="checkbox"/> 94
<p>6</p> 	<p>vaisselle – valise – valse – facile – balise</p>	<input type="checkbox"/> 95
<p>7</p> 	<p>banc – dame – banane – panade – bonnet</p>	<input type="checkbox"/> 96
<p>8</p> 	<p>lunettes – lune – allumettes – lumière – lundi</p>	<input type="checkbox"/> 97

<p>9</p> 	<p>mouton – bonbon – boulon – bouton – boule</p>	<input type="checkbox"/> 98
<p>10</p> 	<p>carré – cartable – carrosse – crabe – carotte</p>	<input type="checkbox"/> 99
<p>11</p> 	<p>râteau – chapeau – château – bateau – marteau</p>	<input type="checkbox"/> 100
<p>12</p> 	<p>moule – moulin – matin – malin – mouche</p>	<input type="checkbox"/> 101
<p>13</p> 	<p>fille – bille – feuille – ville – mille</p>	<input type="checkbox"/> 102
<p>14</p> 	<p>toile – toupie – voile – étoile – étroit</p>	<input type="checkbox"/> 103
<p>15</p> 	<p>gare – garçon – carton – maçon – glaçon</p>	<input type="checkbox"/> 104

---

---

# **PRODUCTION D'ECRIT**

---

---

