

---

ÉPREUVE EXTERNE COMMUNE

**FRANÇAIS**

**CE1D 2024**

**RÉSULTATS**

---

**INTRODUCTION**

---

Les résultats pour chaque discipline de l'épreuve externe commune en lien avec l'octroi du CE1D de juin 2024 sont définitifs. Les disciplines concernées actuellement sont le français, les mathématiques, les sciences et les langues modernes.

Cette épreuve est obligatoire pour tous les élèves inscrits en 2<sup>e</sup> année commune et 2<sup>e</sup> année supplémentaire de l'enseignement ordinaire ou spécialisé de forme 4.

Cette épreuve est également accessible aux élèves de 2<sup>e</sup> ou 3<sup>e</sup> phase de l'enseignement spécialisé de forme 3.

Le seuil de réussite pour chaque discipline est fixé à 50 % des points. En cas de réussite à l'une des disciplines, le conseil de classe considère que l'élève a atteint la maîtrise des Socles de compétences pour la discipline concernée.

---

**OBJECTIFS DU DOCUMENT**

---

Cette publication vise à présenter les résultats des élèves de la Fédération Wallonie-Bruxelles pour le français. Ces résultats globaux et plus spécifiques sont calculés de la même façon que ceux figurant dans les grilles d'encodage de chaque classe.

Ce document présente également les réponses obtenues à un questionnaire mis à la disposition des enseignants afin d'évaluer l'organisation et la perception de l'épreuve.

Les chiffres exposés portent sur 99,7 % des élèves pour lesquels l'Administration a pu collecter les résultats. La majorité des résultats manquants est le fait d'écoles qui n'ont pas envoyé les résultats de tous les élèves ou pour toutes les matières.

En juin 2024, 85,2 % des élèves de 2<sup>e</sup> commune et de 2<sup>e</sup> supplémentaire ont réussi l'épreuve de français.

Les tableaux ci-dessous reprennent les statistiques de participation et les différents scores pour chaque catégorie d'élèves. Les méthodes de calcul des scores sont identiques à celles qui apparaissent dans les grilles d'encodage qui ont été fournies aux écoles.

## PARTICIPATION ET RÉUSSITE

	2C	2S	2C/2S
Nombre d'élèves	51 087	7 299	58 386
Répartition	87,5 %	12,5 %	100,0 %
Passation complète <sup>1</sup>	97,9 %	93,2 %	97,3 %
<b>Réussite<sup>2</sup></b>	<b>86,4 %</b>	<b>75,8 %</b>	<b>85,2 %</b>

## SCORES PAR COMPÉTENCE DISCIPLINAIRE

	2C	2S	2C/2S
Lecture (44 pts)	68,5 %	60,2 %	67,5 %
Écoute (15 pts)	74,6 %	64,0 %	73,3 %
Tâche d'écriture (35 pts)	62,6 %	52,2 %	61,4 %
<b>Total (94 pts)</b>	<b>67,2 %</b>	<b>57,8 %</b>	<b>66,1 %</b>

<sup>1</sup> On considère que la passation est complète si l'élève n'était pas absent, et a présenté la totalité de l'épreuve. Les scores rapportés dans ce document concernent les élèves dont la passation était complète.

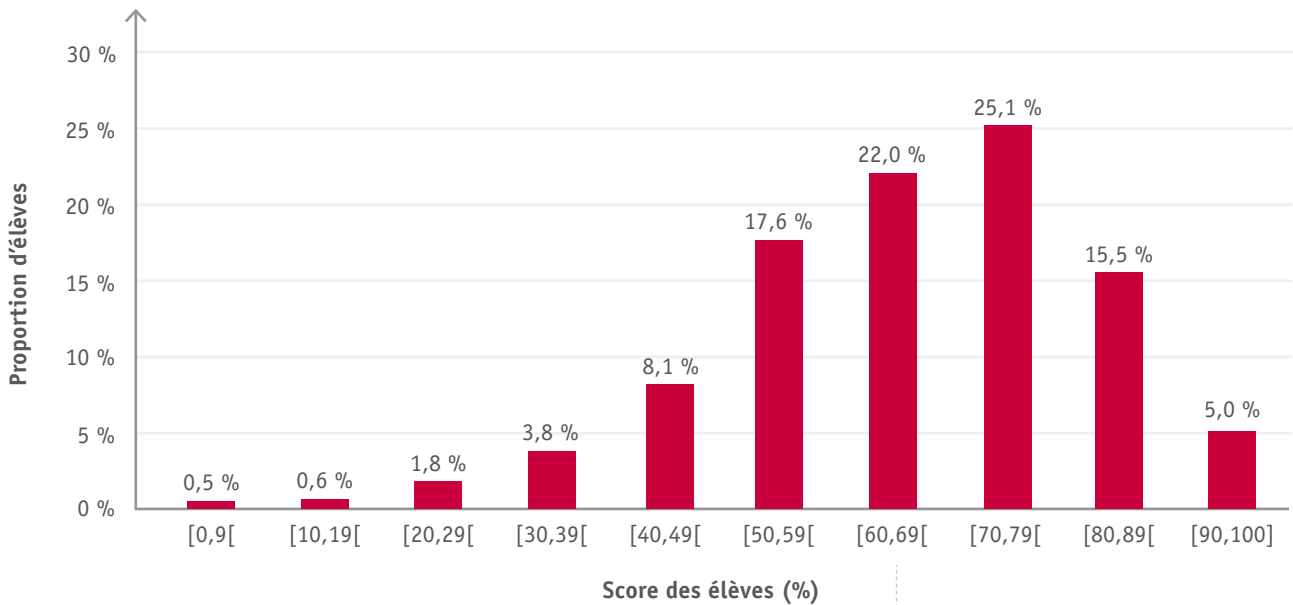
<sup>2</sup> Le taux de réussite est calculé sur la base du nombre d'élèves qui ont présenté l'intégralité de l'épreuve.

## DISTRIBUTION DES RÉSULTATS

L'histogramme ci-dessous dresse la distribution des scores des élèves de 2<sup>e</sup> commune et de 2<sup>e</sup> supplémentaire, pris conjointement.

En français, le score moyen atteint par ces élèves s'élève à 66,1 %.

## DISTRIBUTION DU SCORE GLOBAL (2C/2S)



**Mode de lecture** : en juin 2024, 22,0 % des élèves de 2<sup>e</sup> commune et de 2<sup>e</sup> supplémentaire ont obtenu un score compris entre 60 % et 69 %.

## RÉSULTATS PAR ITEM

Cette section reprend en détail chaque item de l'épreuve. Ces items sont classés par domaine et par compétence sollicités.

Pour chaque item, vous verrez apparaître sa pondération, la moyenne obtenue par l'ensemble des élèves de 2<sup>e</sup> commune et de 2<sup>e</sup> supplémentaire.

LECTURE Récit de fiction				
Item	Pondération	2C	2S	2C/2S
Dégager des informations explicites				
Q15	2	66,5 %	64,2 %	66,2 %
Q18	4	67,8 %	60,2 %	66,9 %
Q19	3	57,8 %	49,9 %	56,9 %
Q20	5	63,5 %	52,4 %	62,1 %
Découvrir des informations implicites				
Q16	2	85,8 %	78,9 %	85,0 %
Q17	2	60,1 %	49,4 %	58,9 %
Q21	1	22,8 %	15,9 %	22,0 %
Vérifier des hypothèses émises personnellement ou proposées				
Q22	2	62,7 %	56,7 %	62,0 %
Repérer les facteurs de cohérence : reprise d'information d'une phrase à l'autre (anaphores)				
Q23a	1	63,3 %	49,8 %	61,7 %
Q23b	1	36,4 %	18,4 %	34,3 %
Q23c	1	66,4 %	52,2 %	64,7 %
Comprendre en confirmant le sens d'un mot				
Q24	1	80,6 %	71,2 %	79,5 %

LECTURE Dossier informatif				
Item	Pondération	2C	2S	2C/2S
Dégager des informations explicites				
Q01	3	78,1 %	71,6 %	77,3 %
Q03	3	58,5 %	48,8 %	57,3 %
Q04	3	73,2 %	63,8 %	72,1 %
Q05	3	85,7 %	82,5 %	85,3 %
Q06	2	70,5 %	58,9 %	69,1 %
Q07	4	88,9 %	84,7 %	88,4 %
Comprendre en confirmant le sens d'un mot				
Q02	1	47,1 %	33,1 %	45,4 %

## RÉSULTATS PAR ITEM

**ÉCOUTE**  
 Élaborer des significations

Item	Pondération	2C	2S	2C/2S
<b>Dégager, présenter des informations explicites et implicites</b>				
Q08	1	95,8 %	92,2 %	95,4 %
Q09	2	66,1 %	51,5 %	64,3 %
Q10	1	85,8 %	77,7 %	84,9 %
Q11	2	63,9 %	51,7 %	62,4 %
Q12	2	67,4 %	56,3 %	66,1 %
Q13	4	74,3 %	63,0 %	73,0 %
Q14	3	81,6 %	73,2 %	80,6 %

**ÉCRITURE**  
 Rédaction d'un texte argumentatif

Item	Pondération	2C	2S	2C/2S
<b>Canal de communication</b>				
I01	1	89,2 %	83,3 %	88,5 %
I02	1	85,0 %	81,1 %	84,5 %
<b>Respect du genre et de l'intention</b>				
I03	2	57,1 %	50,4 %	56,3 %
I04	2	75,5 %	69,6 %	74,8 %
I05	2	81,1 %	76,2 %	80,5 %
I06	3	74,7 %	66,2 %	73,7 %
I07	5	59,0 %	48,5 %	57,8 %
I08	1	85,6 %	80,7 %	85,0 %
<b>Cohérence textuelle</b>				
I09	2	60,9 %	49,3 %	59,5 %
I10	2	67,3 %	58,0 %	66,2 %
I11	3	60,9 %	48,6 %	59,4 %
<b>Langue</b>				
I12	5	58,2 %	42,4 %	56,3 %
I13	4	44,1 %	31,3 %	42,6 %
I14	2	38,8 %	25,2 %	37,1 %

**COMPARAISON 2018 – 2024**

Les tableaux ci-dessous recensent les taux de réussite et les scores moyens pour l'épreuve de français entre juin 2018 et juin 2024.

	RÉUSSITE			SCORES		
	2C	2S	2C/2S	2C	2S	2C/2S
2018	80,9 %	70,9 %	79,2 %	62,4 %	55,2 %	61,2 %
2019	73,2 %	59,6 %	70,9 %	59,3 %	51,3 %	58,0 %
2020	Épreuve annulée en raison du COVID-19			Épreuve annulée en raison du COVID-19		
2021	88,1 %	76,3 %	87,1 %	68,9 %	59,0 %	68,1 %
2022	82,0 %	74,3 %	81,2 %	64,0 %	56,9 %	63,3 %
2023	81,9 %	73,3 %	80,7 %	64,9 %	57,1 %	63,7 %
2024	86,4 %	75,8 %	85,2 %	67,2 %	57,8 %	66,1 %

**RÉUSSITE**



**Mode de lecture :** en juin 2019, 73,2 % des élèves de 2<sup>e</sup> commune (2C) réussissent l'épreuve de français. Ils sont maintenant 86,4 % en 2024.

**SCORES**



**Mode de lecture :** en juin 2019, le score moyen des élèves de 2<sup>e</sup> supplémentaire (2S) est de 51,3 % en français. Ce score est de 57,8 % en 2024.

## SYNTHÈSE DES RÉPONSES AU QUESTIONNAIRE « BILAN »

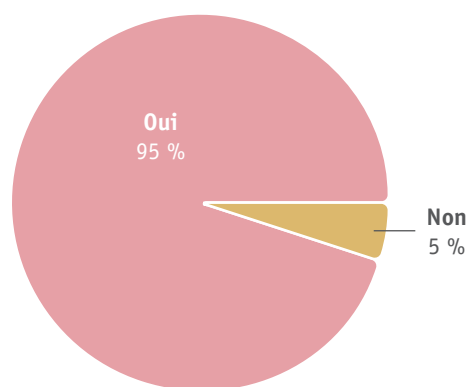
Cette année encore, la Direction générale du Pilotage du Système éducatif a proposé aux enseignantes, aux enseignants et aux directions d'école de répondre à des questionnaires « bilan ». L'objectif de ces questionnaires est double. D'une part, ils peuvent permettre d'améliorer sensiblement l'organisation des épreuves. D'autre part, ils constituent un retour des enseignants vers le groupe de travail qui conçoit l'épreuve, et s'avère donc un outil de communication important.

Vous trouverez ci-dessous les principaux résultats de cette enquête.

## LA PASSATION

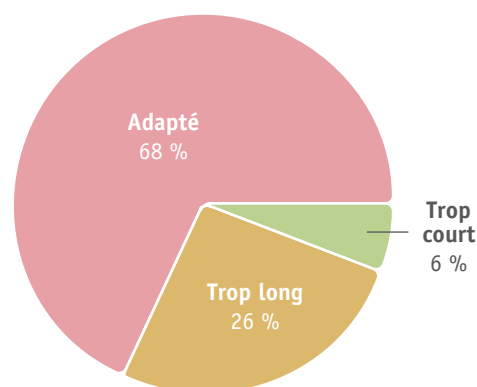
## LES CONSIGNES DE PASSATION (HORAIRE, MATÉRIEL ...) ÉTAIENT-ELLES EXPLICITES ?

NOMBRE DE RÉPONSES : 240



## LE TEMPS PRÉVU POUR LA PASSATION (200 MINUTES) ÉTAIT...

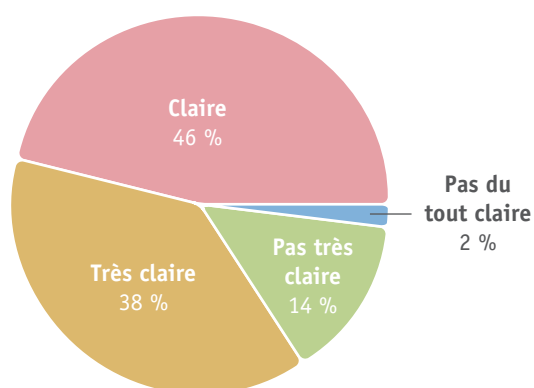
NOMBRE DE RÉPONSES : 244



## LE CONTENU DE L'ÉPREUVE

## LA FORMULATION DES CONSIGNES/QUESTIONS VOUS A-T-ELLE PARU CLAIRE ?

NOMBRE DE RÉPONSES : 243



**SYNTHÈSE DES RÉPONSES AU QUESTIONNAIRE « BILAN »**

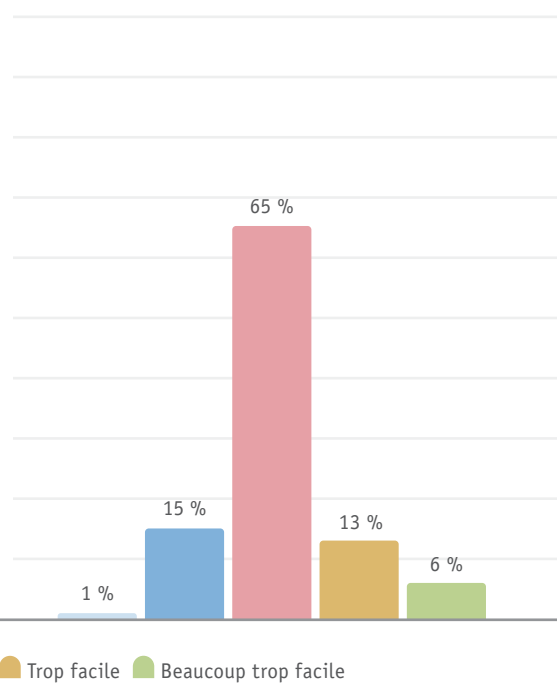
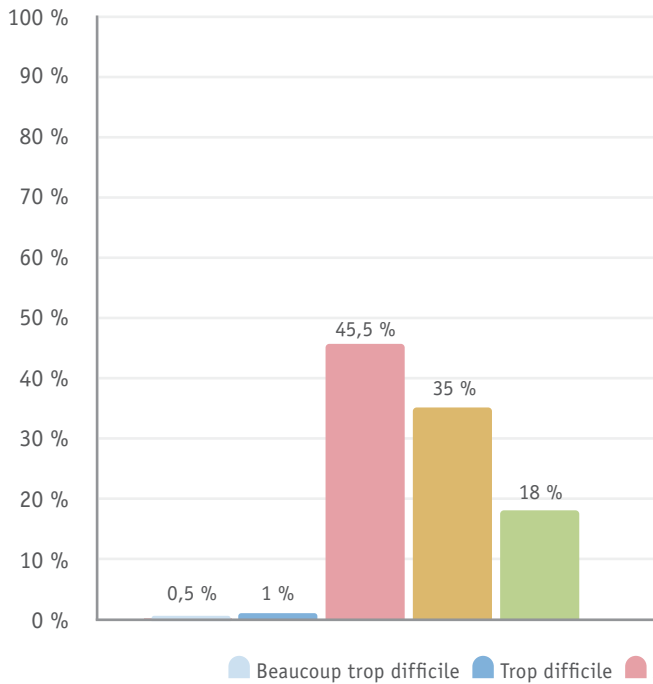
**LE CONTENU DE L'ÉPREUVE**

**COMMENT ESTIMEZ-VOUS LE DEGRÉ DE DIFFICULTÉ DES CONSIGNES/QUESTIONS DU DOSSIER INFORMATIF ?**

**NOMBRE DE RÉPONSES : 244**

**COMMENT ESTIMEZ-VOUS LE DEGRÉ DE DIFFICULTÉ DES CONSIGNES DE LA TÂCHE D'ÉCRITURE ?**

**NOMBRE DE RÉPONSES : 243**

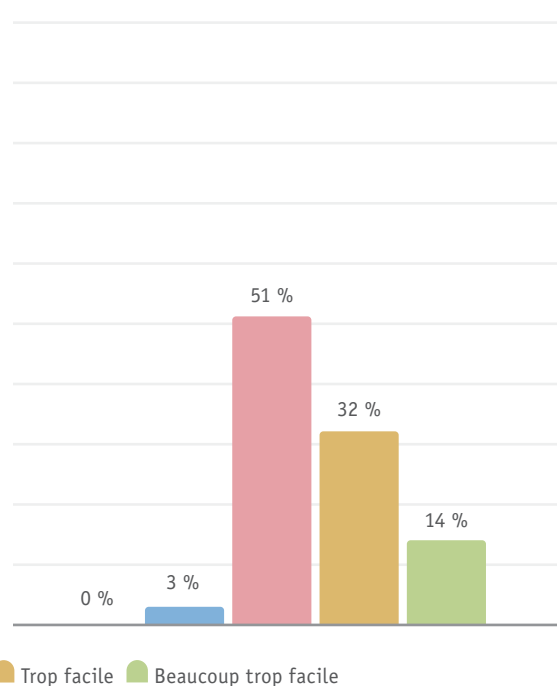
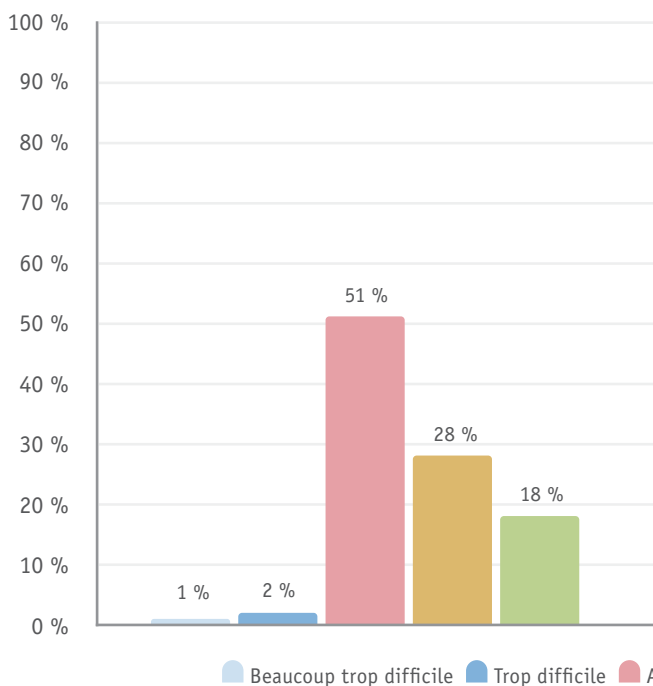


**COMMENT ESTIMEZ-VOUS LE DEGRÉ DE DIFFICULTÉ DES CONSIGNES/QUESTIONS DE LA PARTIE ÉCOUTE ?**

**NOMBRE DE RÉPONSES : 243**

**COMMENT ESTIMEZ-VOUS LE DEGRÉ DE DIFFICULTÉ DES CONSIGNES/QUESTIONS RELATIVES AU RÉCIT DE FICTION ?**

**NOMBRE DE RÉPONSES : 244**



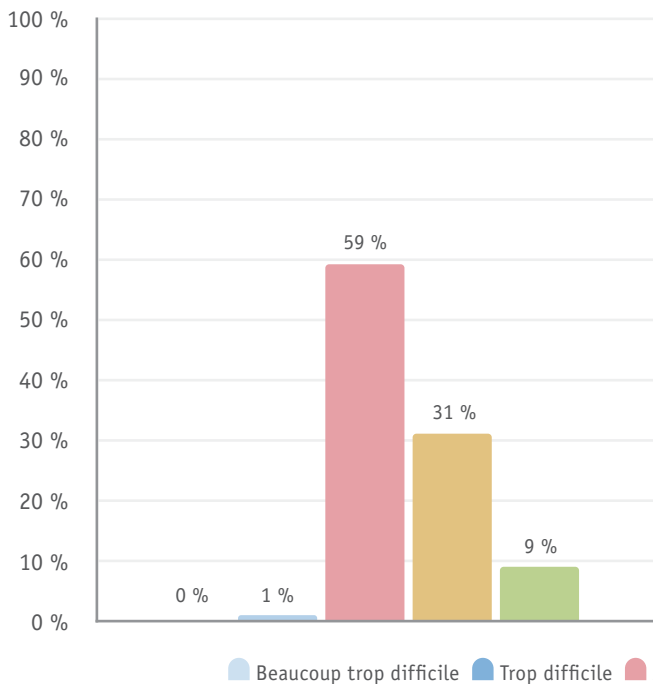


**SYNTHÈSE DES RÉPONSES AU QUESTIONNAIRE « BILAN »**

**LE CONTENU DE L'ÉPREUVE**

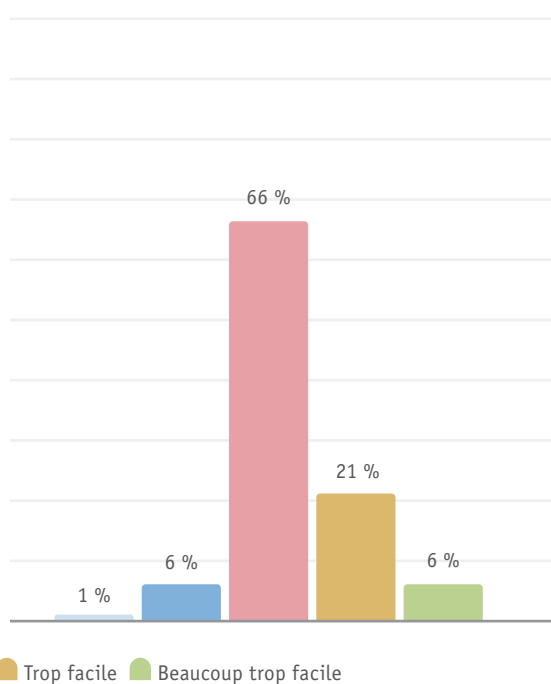
**COMMENT ESTIMEZ-VOUS LE DEGRÉ DE DIFFICULTÉ DES DOCUMENTS COMPOSANT LE DOSSIER INFORMATIF ?**

NOMBRE DE RÉPONSES : 244



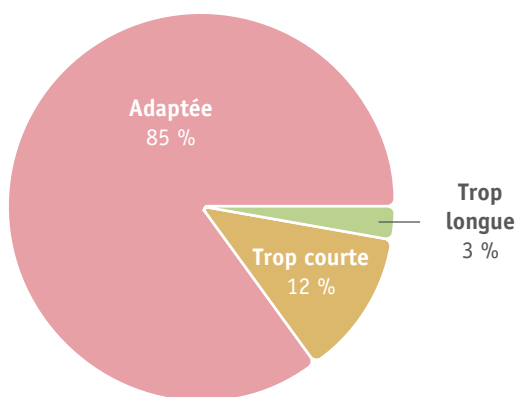
**COMMENT ESTIMEZ-VOUS LE DEGRÉ DE DIFFICULTÉ DU RÉCIT DE FICTION ?**

NOMBRE DE RÉPONSES : 243



**COMMENT ESTIMEZ-VOUS LA LONGUEUR DU PORTEFEUILLE DE DOCUMENTS ?**

NOMBRE DE RÉPONSES : 243

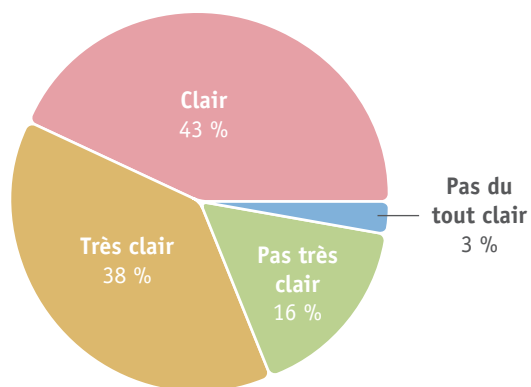


# SYNTHÈSE DES RÉPONSES AU QUESTIONNAIRE « BILAN »

## LA CORRECTION

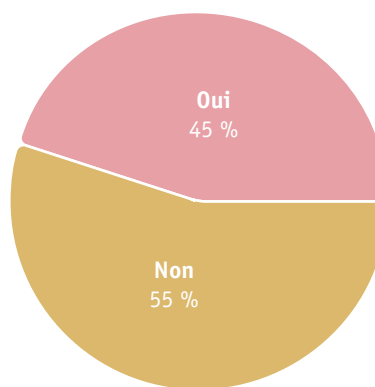
**LE GUIDE DE CORRECTION VOUS A-T-IL PARU CLAIR ?**

NOMBRE DE RÉPONSES : 241



**AVEZ-VOUS CORRIGÉ LES ÉPREUVES DE MANIÈRE COLLECTIVE ?**

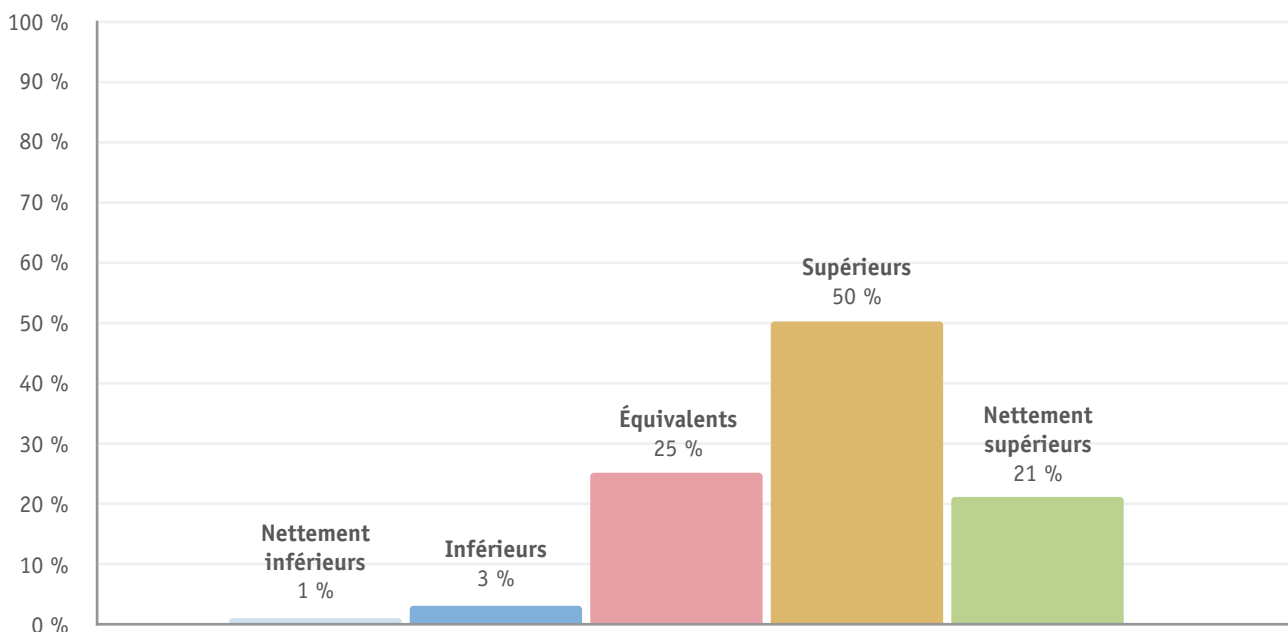
NOMBRE DE RÉPONSES : 244



## LES RÉSULTATS

**LES RÉSULTATS DE VOS ÉLÈVES À L'ÉPREUVE COMMUNE PAR RAPPORT AUX RÉSULTATS OBTENUS PENDANT L'ANNÉE SONT :**

NOMBRE DE RÉPONSES : 243



## **SYNTHÈSE DES RÉPONSES AU QUESTIONNAIRE « BILAN »**

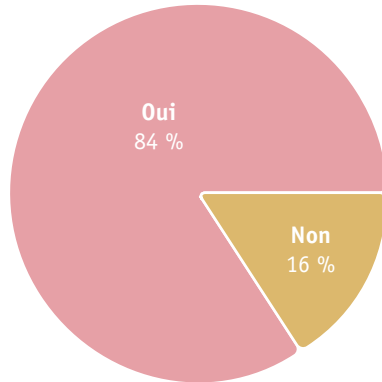
---

### **LE BILAN DE COMPÉTENCES**

À l'issue de l'encodage des points, la grille génère automatiquement un bilan de compétences.

**AVEZ-VOUS UTILISÉ CE BILAN DE  
COMPÉTENCES POUR PRÉPARER LE CONSEIL DE  
CLASSE OU Y PARTICIPER ?**

**NOMBRE DE RÉPONSES : 235**



**Fédération Wallonie-Bruxelles / Ministère  
Administration générale de l'Enseignement**  
Avenue du Port, 16 – 1080 BRUXELLES  
www.fw-b.be – 0800 20 000

Graphisme : Aurélien Fauville - aurelien.fauville@cfwb.be  
Octobre 2024

Le Médiateur de la Wallonie et de la Fédération Wallonie-Bruxelles  
Rue Lucien Namèche, 54 – 5000 NAMUR  
0800 / 19 199  
[courrier@mediateurcf.be](mailto:courrier@mediateurcf.be)

Éditeur responsable : Quentin David, Directeur général

La « Fédération Wallonie-Bruxelles » est l'appellation désignant usuellement la « Communauté française » visée à l'article 2 de la Constitution