

ÉPREUVE EXTERNE COMMUNE

FRANÇAIS QUALIFICATION | 6TQ-6AQ/7P

CESS2023

RÉSULTATS ET COMMENTAIRES

INTRODUCTION

L'épreuve externe commune liée à l'octroi du CESS est obligatoire depuis juin 2015 pour tous les élèves en dernière année de l'enseignement secondaire. Pour l'enseignement de qualification, elle porte actuellement sur le français et n'évalue qu'une partie des compétences de la discipline. L'évaluation des autres compétences est du ressort de l'établissement.

Ainsi, en 2023, l'épreuve de français évaluait les compétences « naviguer dans plusieurs textes », « sélectionner des informations adéquates » (UAA1) et « réagir et prendre position » (UAA3), à partir de la production d'un avis argumenté en réaction à une ou plusieurs opinion(s) (courrier de lecteur).

L'épreuve de qualification est obligatoire pour les élèves de :

- 6^e année de l'enseignement technique de qualification ;
- 6^e année de l'enseignement artistique de qualification ;
- 7^e année de l'enseignement professionnel.

Le seuil de réussite pour chaque compétence est fixé à 50 % des points. En cas de réussite à l'une des compétences, le conseil de classe considère que l'élève a atteint la maîtrise de la compétence concernée.

OBJECTIFS DU DOCUMENT

Cette publication vise à présenter les résultats des élèves de la section de qualification en Fédération Wallonie-Bruxelles à l'épreuve externe commune en français de juin 2023 liée à la délivrance du CESS. Ces résultats globaux et plus spécifiques sont calculés de la même façon que ceux figurant dans les grilles d'encodage de chaque classe.

Ce document présente également les réponses obtenues à un questionnaire mis à la disposition des enseignants afin d'évaluer l'organisation et la perception de l'épreuve.

Français

RÉSULTATS GLOBAUX

Les chiffres exposés portent sur 98,9 % des élèves pour lesquels l'Administration a pu collecter les résultats. La majorité des résultats manquants est le fait d'écoles qui n'ont pas envoyé les résultats de tous les élèves.

En juin 2023, 74,8 % des élèves de l'enseignement de qualification ont réussi l'épreuve de français.

Les tableaux ci-dessous reprennent les statistiques de participation et les différents scores moyens obtenus pour chaque catégorie d'élèves. Les méthodes de calcul des scores sont identiques à celles utilisées dans les grilles d'encodage qui ont été fournies aux écoles. Ces informations apparaissent dans l'onglet « Résultats ».

PARTICIPATION ET RÉUSSITE							
	6TQ	6TQ CEFA	6AQ	7BP	7BP CEFA	7CP	TOTAL
Nombre d'élèves	17 325	25	116	4 743	916	533	19 084
Répartition	66,8 %	0,1 %	0,6 %	24,9 %	4,8 %	2,8 %	100,0 %
Réussite ¹	78,3 %	79,2 %	81,1 %	68,3 %	63,6 %	61,9 %	74,8 %

¹ Le taux de réussite est calculé sur le nombre d'élèves qui ont présenté l'intégralité de l'épreuve.

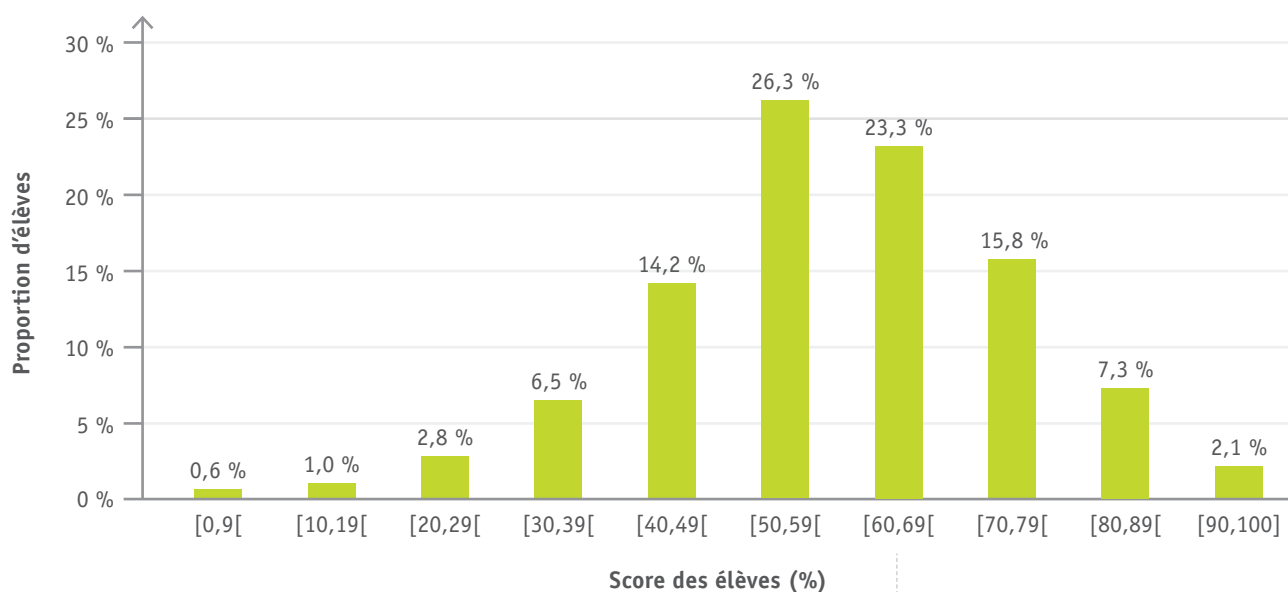
Français

DISTRIBUTION DES RÉSULTATS

L'histogramme ci-dessous dresse la distribution des scores des élèves de 6^e année de l'enseignement technique de qualification, 6^e année de l'enseignement artistique de qualification et 7^e année de l'enseignement professionnel.

Le score moyen atteint par ces élèves s'élève à 58,4 %. Près de 65,4 % des élèves obtiennent un score compris entre 50 et 79 %. Près de 25,1 % ont un score inférieur à 50 % et 9,4 % obtiennent un score supérieur à 80 %.

DISTRIBUTION DU SCORE GLOBAL AU CESS FRANÇAIS QUALIFICATION



Mode de lecture : en juin 2023, 23,3 % des élèves de 6^e année de l'enseignement technique de qualification, 6^e année de l'enseignement artistique de qualification et 7^e année de l'enseignement professionnel ont obtenu un score compris entre 60 et 69 %.

Français

RÉSULTATS PAR CRITÈRES

Cette section reprend les différents critères utilisés dans la grille de correction de l'épreuve.

Pour chaque critère, sont indiquées sa pondération ainsi que la moyenne des résultats par catégorie d'élèves. Nous vous invitons à faire apparaître en vis-à-vis les moyennes obtenues par votre/vos classe(s) dans la dernière colonne.

Ces résultats permettent notamment de détecter quels sont les critères qui, par rapport à l'ensemble des élèves, sont les moins bien réussis dans vos classes.

SCORES PAR CRITÈRES				
	Pertinence (60 pts)	Intelligibilité (15 pts)	Recevabilité (25 pts)	Total (100 points)
6TQ	64,4 %	71,2 %	43,4 %	60,2 %
6TQ CEFA	62,8 %	70,0 %	28,2 %	55,2 %
6TQ + 6TQ CEFA	64,4 %	71,2 %	43,4 %	60,2 %
6AQ	67,5 %	66,5 %	58,4 %	65,1 %
6AQ + 6TQ	64,4 %	71,1 %	43,6 %	60,2 %
7P	60,5 %	64,9 %	35,4 %	54,9 %
7B P	61,5 %	65,4 %	36,0 %	55,7 %
7B P CEFA	57,5 %	63,3 %	32,4 %	52,1 %
7C P	57,0 %	63,0 %	35,5 %	52,5 %

Comme les années précédentes, la Direction générale du Pilotage du Système éducatif a réalisé une série de questionnaires « bilan ». Ces questionnaires, diffusés à l'issue des épreuves externes communes de juin 2023, visaient à associer les enseignantes et les enseignants au bilan de celles-ci, avec le double objectif d'améliorer leur organisation et de développer la communication entre le groupe de travail qui conçoit les épreuves et les enseignants.

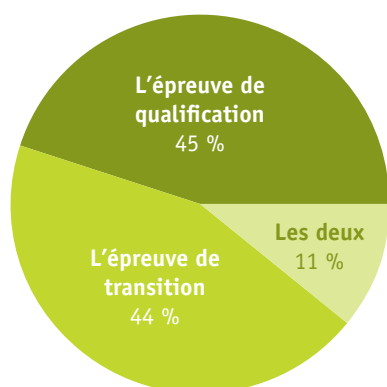
Le questionnaire consacré à l'épreuve CESS français a fait l'objet de 219 réponses. Celui-ci visait les enseignants ayant fait passer l'épreuve de transition et ceux ayant fait passer l'épreuve de qualification.

Vous trouverez ci-dessous les principaux résultats de cette enquête.

L'ÉPREUVE

TRANSITION + QUALIFICATION PAR QUELLE ÉPREUVE ÊTES-VOUS CONCERNÉ ?

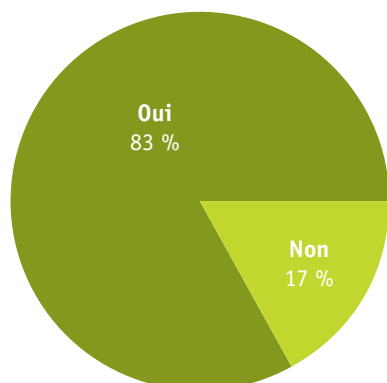
NOMBRE DE RÉPONSES : 216



LA COMMUNICATION DES INFORMATIONS

TRANSITION + QUALIFICATION LES GRILLES D'ÉVALUATION DE L'ÉPREUVE ONT ÉTÉ MISES EN LIGNE EN MARS SUR LE SITE WWW.ENSEIGNEMENT.BE. EN ÉTIEZ-VOUS INFORMÉ ?

NOMBRE DE RÉPONSES : 216



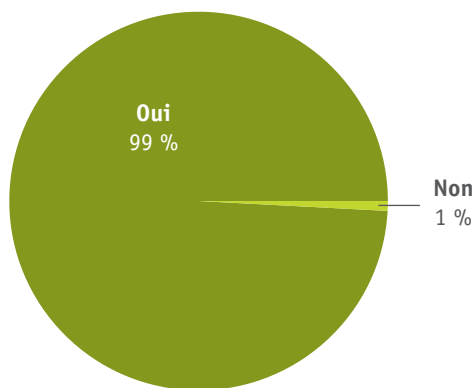
Français

SYNTHÈSE DES RÉPONSES AU QUESTIONNAIRE « BILAN »

LA PASSATION

TRANSITION + QUALIFICATION LES CONSIGNES DE PASSATION (HORAIRE, MATÉRIEL, ...) ÉTAIENT-ELLES EXPLICITES ?

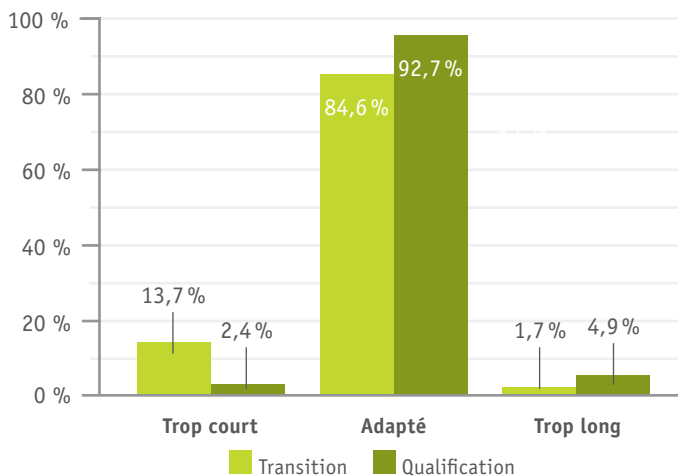
NOMBRE DE RÉPONSES : 214



TRANSITION + QUALIFICATION LE TEMPS PRÉVU POUR LA PASSATION ÉTAIT...

NOMBRE DE RÉPONSES (TRANSITION) : 117

NOMBRE DE RÉPONSES (QUALIFICATION) : 123



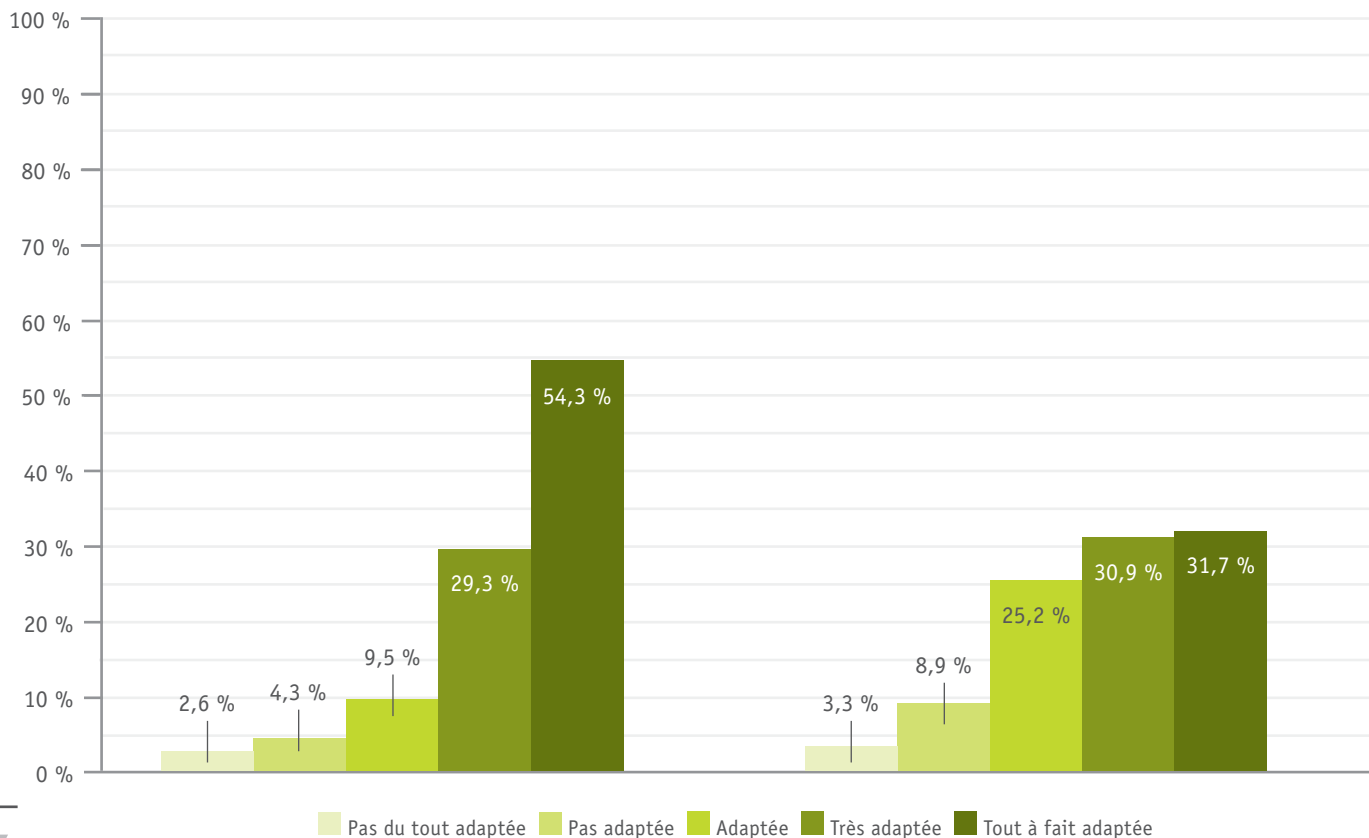
LE CONTENU DE L'ÉPREUVE

TRANSITION AVEZ-VOUS TROUVÉ LA THÉMATIQUE ADAPTÉE À VOS ÉLÈVES ?

NOMBRE DE RÉPONSES : 116

QUALIFICATION AVEZ-VOUS TROUVÉ LA THÉMATIQUE ADAPTÉE À VOS ÉLÈVES ?

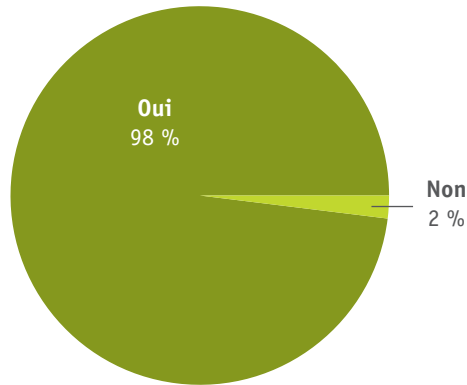
NOMBRE DE RÉPONSES : 123



LE CONTENU DE L'ÉPREUVE

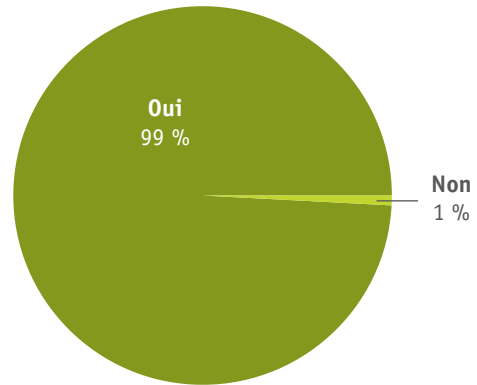
TRANSITION LA FORMULATION DES CONSIGNES/
QUESTIONS VOUS A-T-ELLE PARU CLAIRE ?

NOMBRE DE RÉPONSES : 116



QUALIFICATION LA FORMULATION DES CONSIGNES/
QUESTIONS VOUS A-T-ELLE PARU CLAIRE ?

NOMBRE DE RÉPONSES : 120

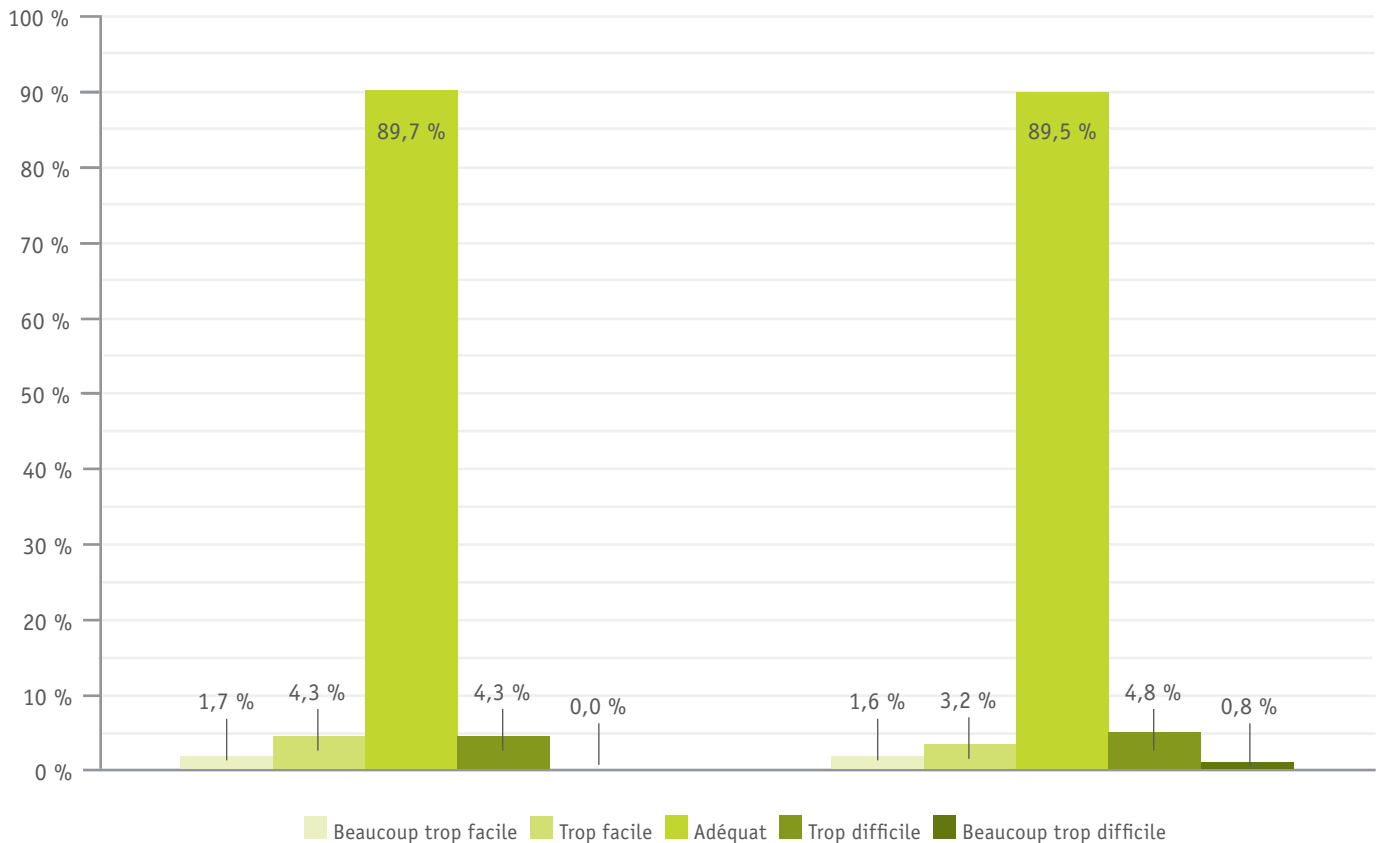


TRANSITION COMMENT ESTIMEZ-VOUS
LE DEGRÉ DE DIFFICULTÉ DES CONSIGNES/
QUESTIONS ?

NOMBRE DE RÉPONSES : 116

QUALIFICATION COMMENT ESTIMEZ-VOUS
LE DEGRÉ DE DIFFICULTÉ DES CONSIGNES/
QUESTIONS ?

NOMBRE DE RÉPONSES : 124



Français

SYNTHÈSE DES RÉPONSES AU QUESTIONNAIRE « BILAN »

LE CONTENU DE L'ÉPREUVE

TRANSITION

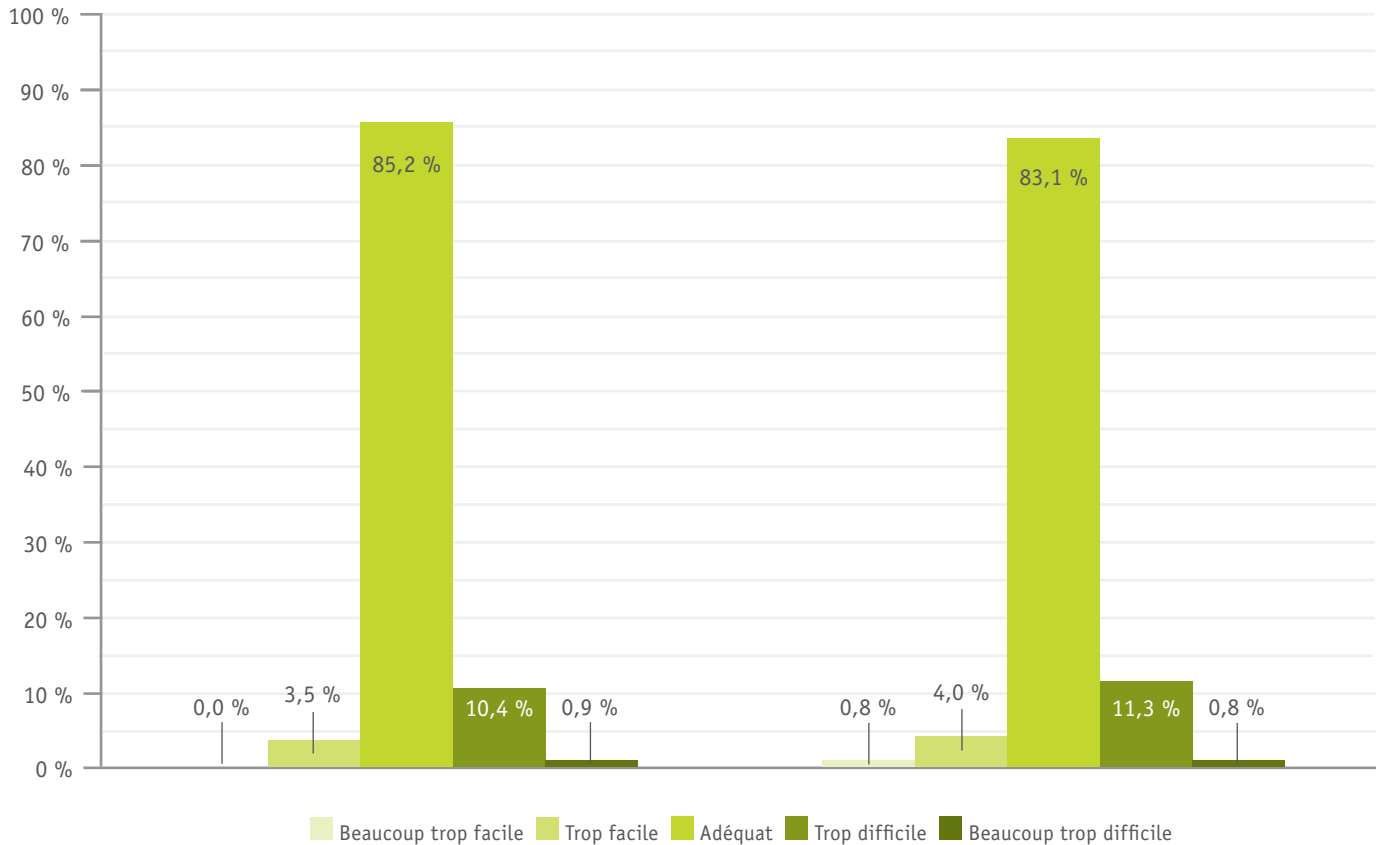
COMMENT ESTIMEZ-VOUS LE DEGRÉ DE DIFFICULTÉ DES DOCUMENTS ?

NOMBRE DE RÉPONSES : 115

QUALIFICATION

COMMENT ESTIMEZ-VOUS LE DEGRÉ DE DIFFICULTÉ DES DOCUMENTS ?

NOMBRE DE RÉPONSES : 124

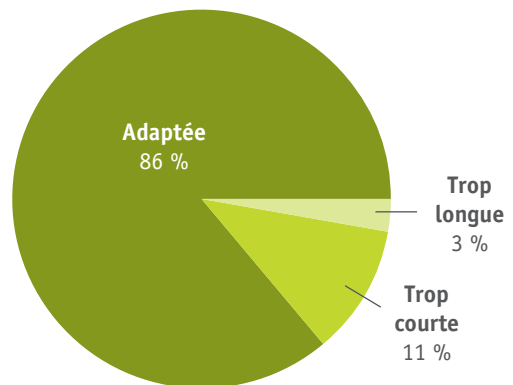
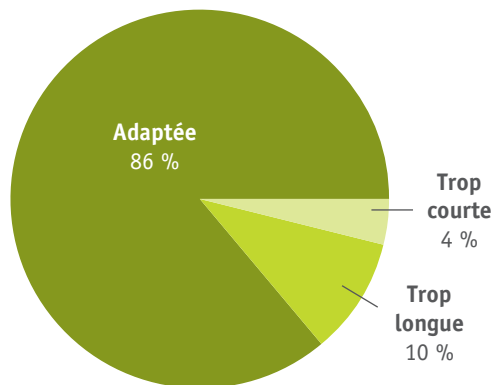


TRANSITION COMMENT ESTIMEZ-VOUS LA LONGUEUR DES DOCUMENTS ?

NOMBRE DE RÉPONSES : 118

QUALIFICATION COMMENT ESTIMEZ-VOUS LA LONGUEUR DES DOCUMENTS ?

NOMBRE DE RÉPONSES : 124



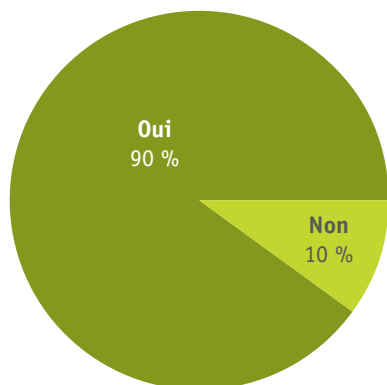
Français

SYNTHÈSE DES RÉPONSES AU QUESTIONNAIRE « BILAN »

LA CORRECTION

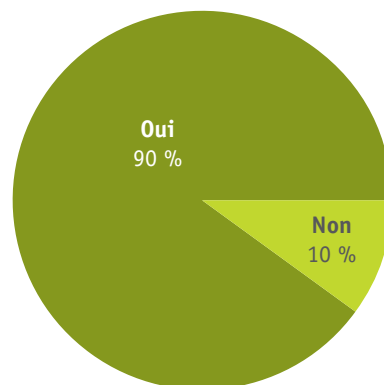
TRANSITION LE GUIDE DE CORRECTION VOUS A-T-IL PARU CLAIR ?

NOMBRE DE RÉPONSES : 116



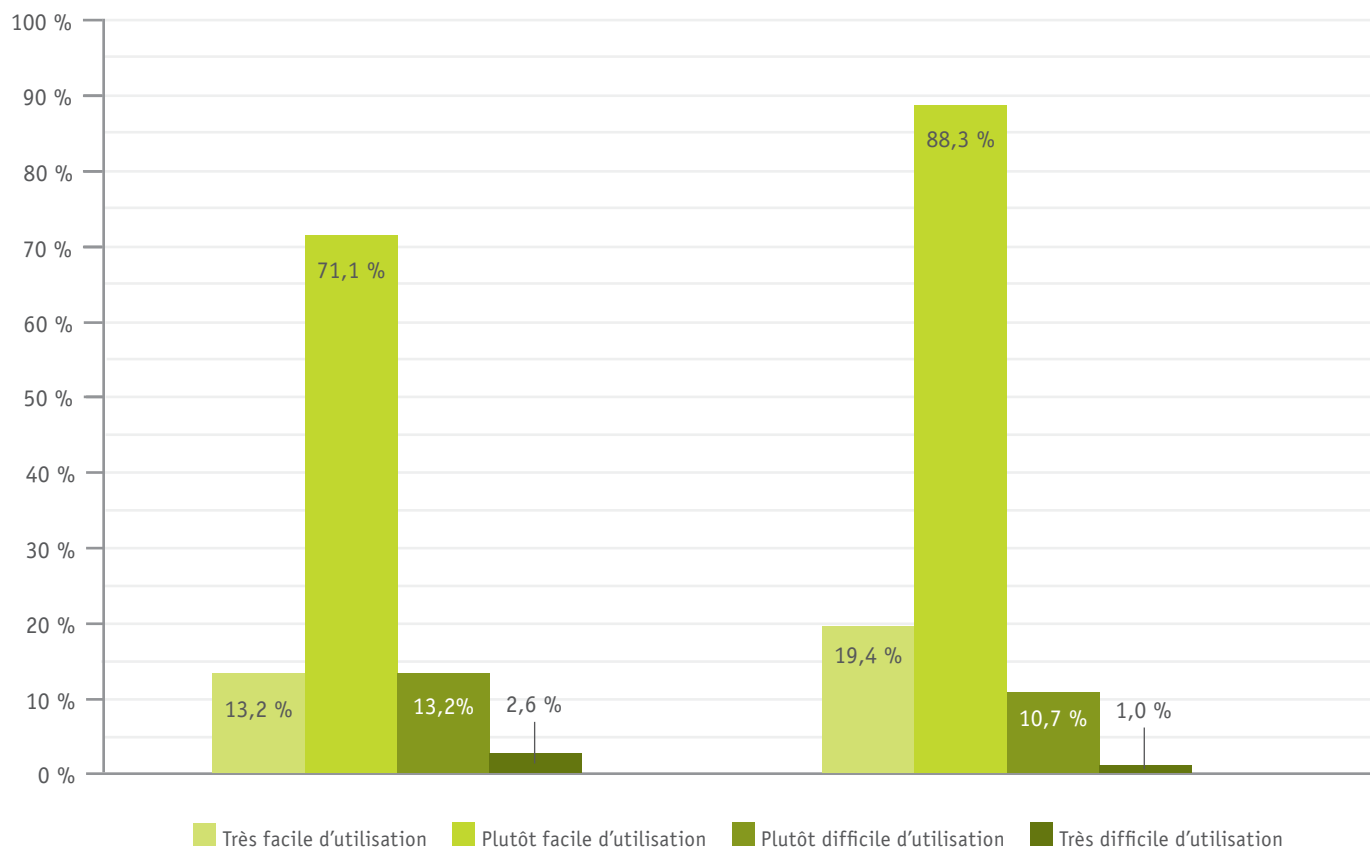
QUALIFICATION LE GUIDE DE CORRECTION VOUS A-T-IL PARU CLAIR ?

NOMBRE DE RÉPONSES : 124



TRANSITION LA GRILLE D'ÉVALUATION ÉTAIT...

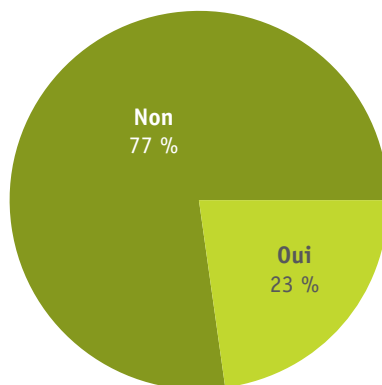
NOMBRE DE RÉPONSES : 114



LA CORRECTION

TRANSITION + QUALIFICATION AVEZ-VOUS CORRIGÉ LES ÉPREUVES DE MANIÈRE COLLECTIVE ?

NOMBRE DE RÉPONSES : 215



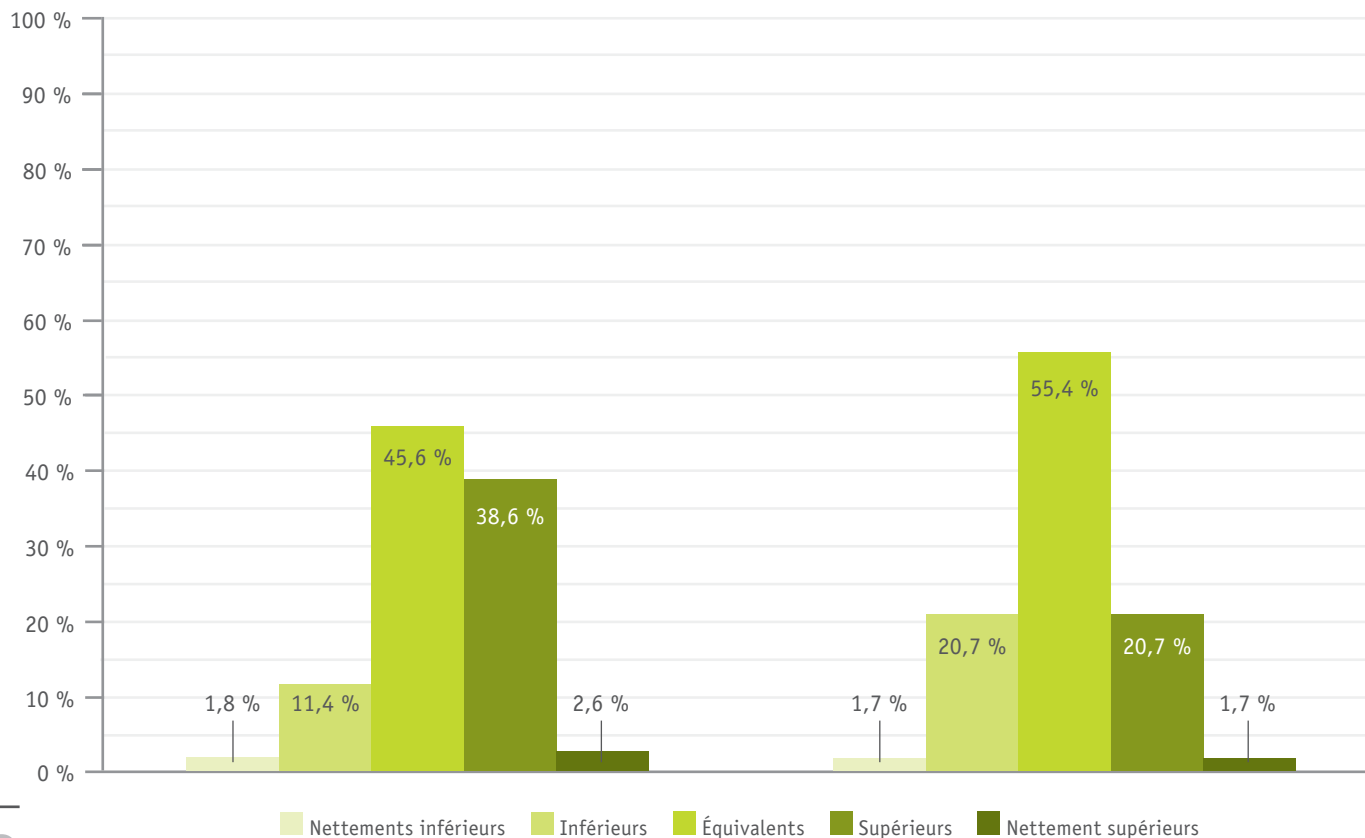
LES RÉSULTATS

TRANSITION LES RÉSULTATS DE VOS ÉLÈVES À L'ÉPREUVE COMMUNE PAR RAPPORT AUX RÉSULTATS OBTENUS PENDANT L'ANNÉE SONT...

NOMBRE DE RÉPONSES : 114

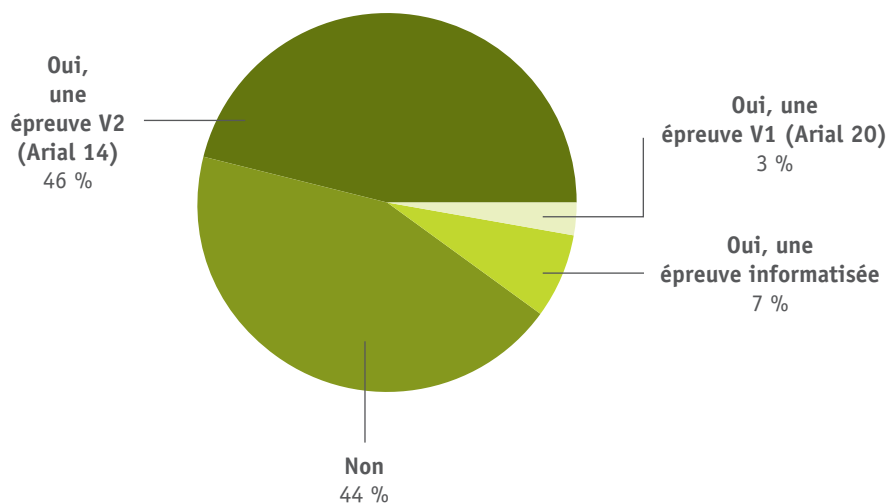
QUALIFICATION LES RÉSULTATS DE VOS ÉLÈVES À L'ÉPREUVE COMMUNE PAR RAPPORT AUX RÉSULTATS OBTENUS PENDANT L'ANNÉE SONT...

NOMBRE DE RÉPONSES : 121



LES ADAPTATIONS

TRANSITION + QUALIFICATION CERTAINS DE VOS ÉLÈVES ONT-ILS BÉNÉFICIÉ D'UNE ÉPREUVE ADAPTÉE ?
NOMBRE DE RÉPONSES : 231



**Fédération Wallonie-Bruxelles / Ministère
Administration générale de l'Enseignement**
Avenue du Port, 16 – 1080 BRUXELLES
www.fw-b.be – 0800 20 000

Graphisme : Aurélien Fauville - aurelien.fauville@cfwb.be
Octobre 2024

Le Médiateur de la Wallonie et de la Fédération Wallonie-Bruxelles
Rue Lucien Namèche, 54 – 5000 NAMUR
0800 / 19 199
courrier@mediateurcf.be

Éditeur responsable : Quentin David, Directeur général

La « Fédération Wallonie-Bruxelles » est l'appellation désignant usuellement la « Communauté française » visée à l'article 2 de la Constitution