

ÉPREUVE EXTERNE COMMUNE

FRANÇAIS TRANSITION | 6G-6TT-6AT

# CESS2024

## RÉSULTATS ET COMMENTAIRES

### INTRODUCTION

L'épreuve externe commune liée à l'octroi du CESS est obligatoire depuis juin 2015 pour tous les élèves en dernière année de l'enseignement secondaire. Pour l'enseignement de transition, elle porte actuellement sur le français et l'histoire et n'évalue qu'une partie des compétences pour chaque discipline. L'évaluation des autres compétences est du ressort de l'établissement.

Ainsi en 2024, l'épreuve de français évaluait la compétence «synthétiser un ensemble de documents portant sur un même sujet» (UAA 2), à partir d'une des deux productions attendues, à savoir la production d'une réponse écrite synthétique à une (ou plusieurs) question(s), conformément au référentiel *Compétences terminales et savoirs requis en français – humanités générales et technologiques*.

L'épreuve de transition est obligatoire pour les élèves de :

- 6<sup>e</sup> année de l'enseignement général ;
- 6<sup>e</sup> année de l'enseignement secondaire technique et artistique de transition.

Le seuil de réussite pour chaque compétence est fixé à 50 % des points. En cas de réussite à l'une des compétences, le conseil de classe considère que l'élève a atteint la maîtrise de la compétence concernée.

### OBJECTIFS DU DOCUMENT

Cette publication vise à présenter les résultats des élèves de la section de transition en Fédération Wallonie-Bruxelles à l'épreuve externe commune en français de juin 2024 liée à la délivrance du CESS. Ces résultats globaux et plus spécifiques sont calculés de la même façon que ceux figurant dans les grilles d'encodage de chaque classe.

Ce document présente également les réponses obtenues à un questionnaire mis à la disposition des enseignants afin d'évaluer l'organisation et la perception de l'épreuve.

Les chiffres exposés portent sur 99,7 % des élèves pour lesquels l'Administration a pu collecter les résultats. La majorité des résultats manquants est le fait d'écoles qui n'ont pas envoyé les résultats de tous les élèves.

En juin 2024, 85,9 % des élèves de l'enseignement de transition ont réussi l'épreuve de français.

Les tableaux ci-dessous reprennent les statistiques de participation et les différents scores moyens obtenus pour chaque catégorie d'élèves. Les méthodes de calcul des scores sont identiques à celles utilisées dans les grilles d'encodage qui ont été fournies aux écoles. Ces informations apparaissent dans l'onglet « Résultats ».

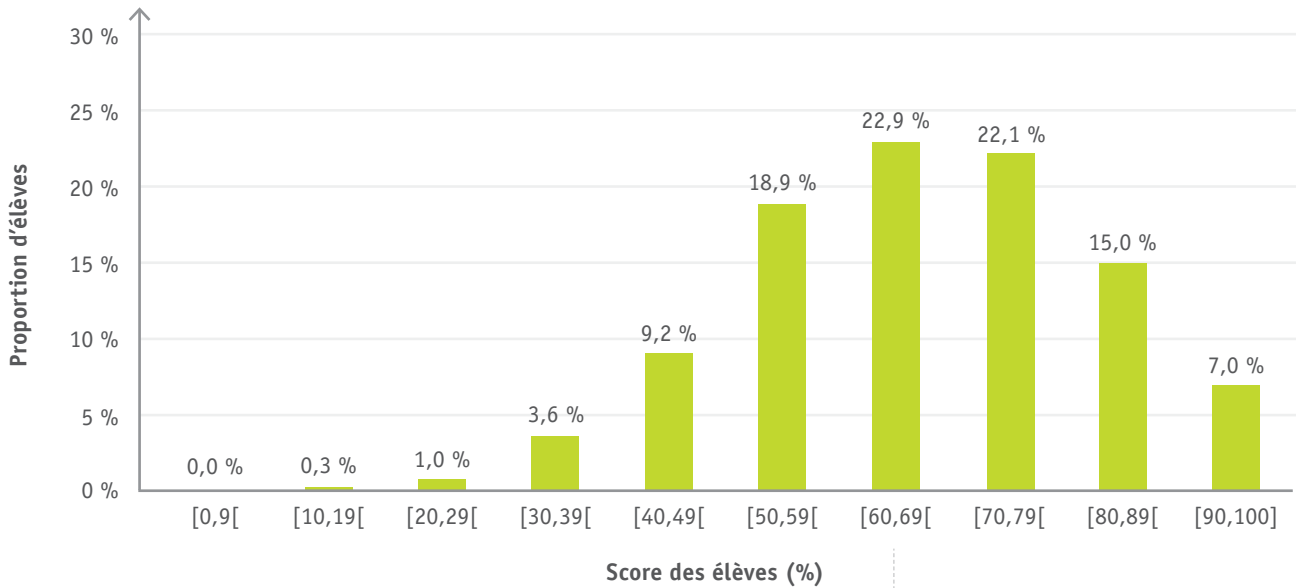
PARTICIPATION ET RÉUSSITE				
	6G	6TT	6AT	6TT/6AT
Nombre d'élèves	24 364	3 963	66	4 029
Répartition	85,8 %	14,0 %	0,2 %	14,2 %
Réussite <sup>1</sup>	87,0 %	78,8 %	88,9 %	79,0 %

## DISTRIBUTION DES RÉSULTATS

L'histogramme ci-dessous dresse la distribution des scores des élèves de 6<sup>e</sup> année de l'enseignement général, 6<sup>e</sup> année de l'enseignement secondaire technique de transition et 6<sup>e</sup> année de l'enseignement secondaire artistique de transition.

Le score moyen atteint par ces élèves s'élève à 66,4 %. 63,9 % des élèves obtiennent un score compris entre 50 et 79 %. 13,8 % ont un score inférieur à 50 % et 22,0 % obtiennent un score supérieur à 80 %.

### DISTRIBUTION DU SCORE GLOBAL AU CESS FRANÇAIS TRANSITION



Mode de lecture : en juin 2024, 22,9 % des élèves de 6<sup>e</sup> année de l'enseignement général, 6<sup>e</sup> année de l'enseignement secondaire technique de transition et 6<sup>e</sup> année de l'enseignement secondaire artistique de transition ont obtenu un score entre 60 et 69 %.

**RÉSULTATS PAR CRITÈRES**

Cette section reprend les différents critères utilisés dans la grille de correction de l'épreuve.

Pour chaque critère, sont indiquées sa pondération ainsi que la moyenne des résultats par catégorie d'élèves. Nous vous invitons à faire apparaître en vis-à-vis les moyennes obtenues par votre/vos classe(s) dans la dernière colonne.

Ces résultats permettent notamment de détecter quels sont les critères qui, par rapport à l'ensemble des élèves, sont les moins bien réussis dans vos classes.

SCORES PAR CRITÈRES				
	6G	6TT	6AT	6TT/6AT
<b>Pertinence</b>	67,0 %	63,0 %	68,5 %	63,1 %
<b>Intelligibilité</b>	74,9 %	70,1 %	79,7 %	70,3 %
<b>Recevabilité</b>	62,8 %	53,5 %	66,1 %	53,7 %
<b>Total</b>	<b>67,1 %</b>	<b>61,7 %</b>	<b>69,6 %</b>	<b>61,8 %</b>

## SYNTHÈSE DES RÉPONSES AU QUESTIONNAIRE « BILAN »

Comme les années précédentes, la Direction générale du Pilotage du Système éducatif a réalisé une série de questionnaires « bilan ». Ces questionnaires, diffusés à l'issue des épreuves externes communes de juin 2024, visaient à associer les enseignantes et les enseignants au bilan de celles-ci, avec le double objectif d'améliorer leur organisation et de développer la communication entre le groupe de travail qui conçoit les épreuves et les enseignants.


Le questionnaire consacré à l'épreuve CESS français visait les enseignants ayant fait passer l'épreuve de transition et ceux ayant fait passer l'épreuve de qualification.

Vous trouverez ci-dessous les principaux résultats de cette enquête.

### L'ÉPREUVE

#### TRANSITION + QUALIFICATION PAR QUELLE ÉPREUVE ÊTES-VOUS CONCERNÉ ?

NOMBRE DE RÉPONSES : 245

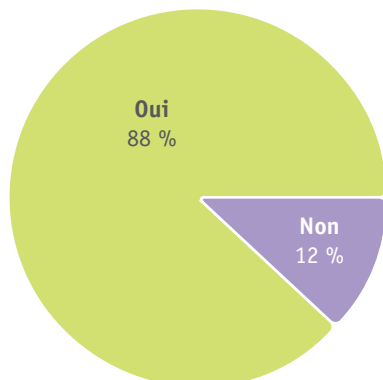


### LA COMMUNICATION DES INFORMATIONS

Les grilles d'évaluation de l'épreuve ont été mises en ligne en mars sur le site [www.enseignement.be](http://www.enseignement.be).

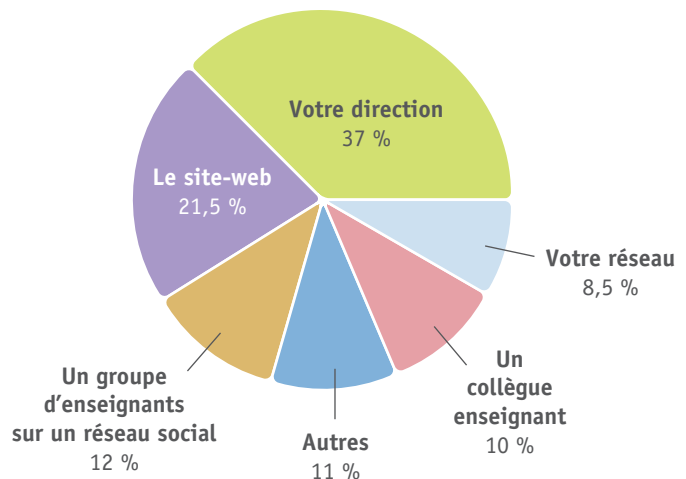
#### TRANSITION + QUALIFICATION EN ÉTIEZ-VOUS INFORMÉ ?

NOMBRE DE RÉPONSES : 245



#### TRANSITION + QUALIFICATION QUELLE A ÉTÉ VOTRE SOURCE D'INFORMATION ?

NOMBRE DE RÉPONSES : 308



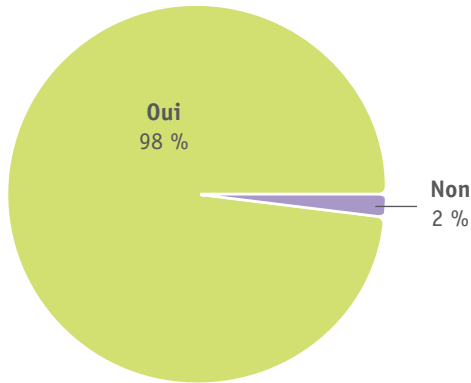
# SYNTHÈSE DES RÉPONSES AU QUESTIONNAIRE « BILAN »

## LA PASSATION

LES CONSIGNES DE PASSATION (HORAIRE, MATÉRIEL, ...) ÉTAIENT-ELLES EXPLICITES ?

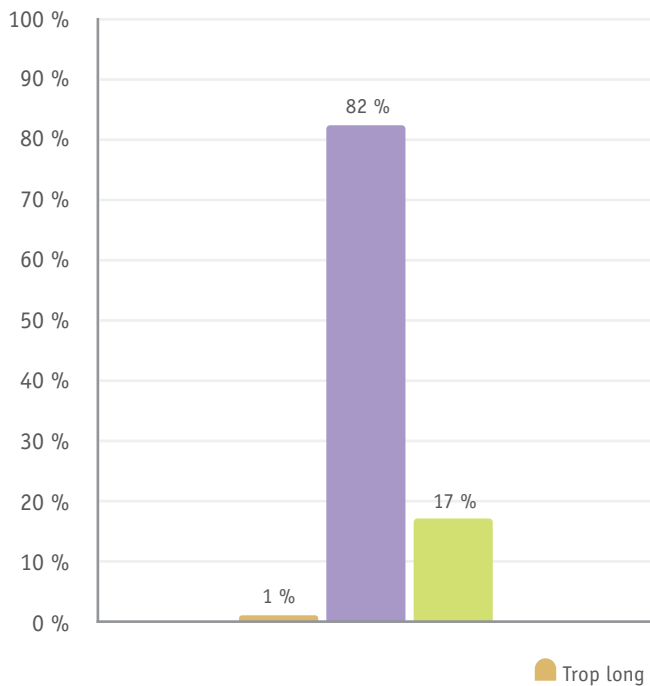
TRANSITION + QUALIFICATION

NOMBRE DE RÉPONSES : 240



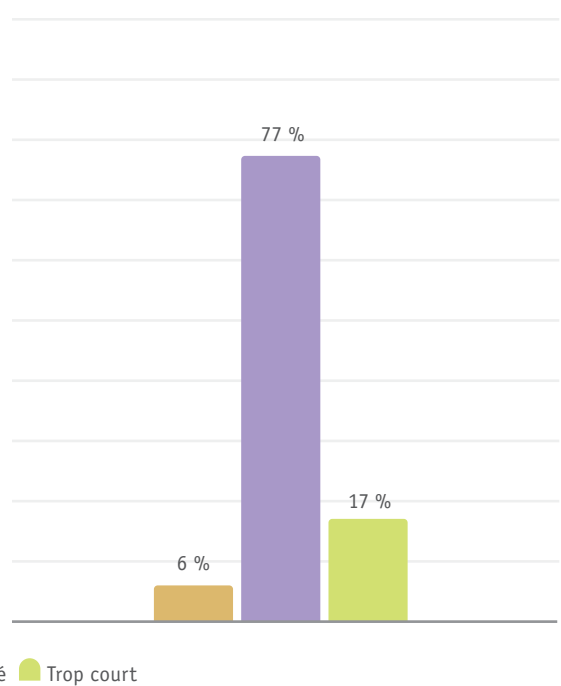
TRANSITION LE TEMPS PRÉVU POUR LA PASSATION (200 MINUTES) ÉTAIT...

NOMBRE DE RÉPONSES : 151



QUALIFICATION LE TEMPS PRÉVU POUR LA PASSATION (200 MINUTES) ÉTAIT...

NOMBRE DE RÉPONSES : 123

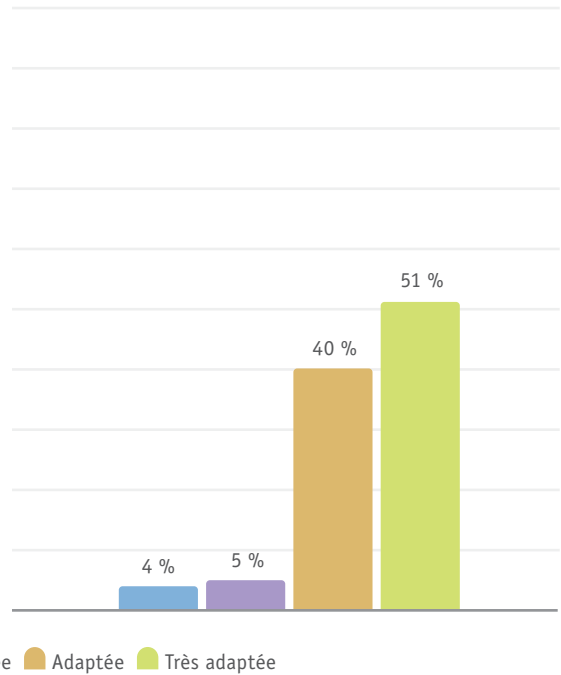
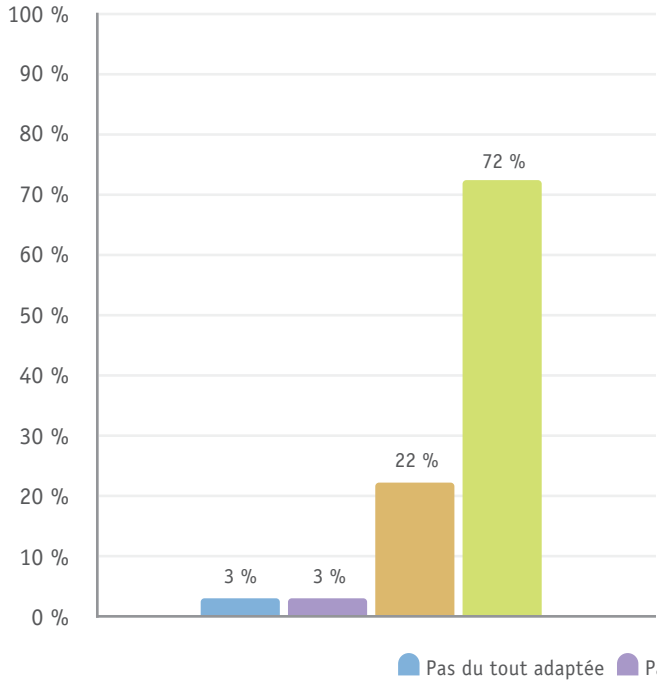


# SYNTHÈSE DES RÉPONSES AU QUESTIONNAIRE « BILAN »

## LE CONTENU DE L'ÉPREUVE

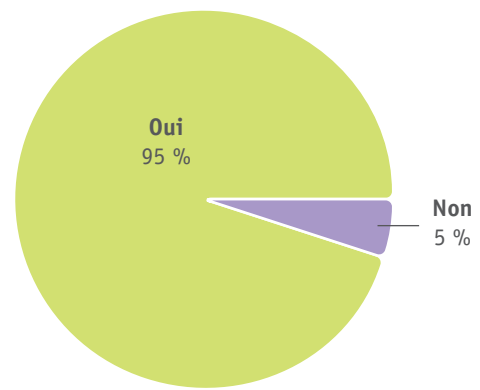
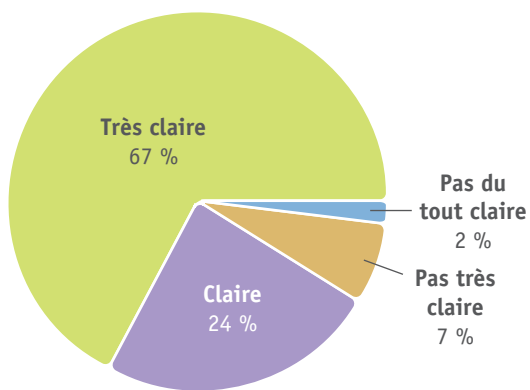
**TRANSITION** AVEZ-VOUS TROUVÉ LA THÉMATIQUE ADAPTÉE À VOS ÉLÈVES ?  
NOMBRE DE RÉPONSES : 152

**QUALIFICATION** AVEZ-VOUS TROUVÉ LA THÉMATIQUE ADAPTÉE À VOS ÉLÈVES ?  
NOMBRE DE RÉPONSES : 123



**TRANSITION** LA FORMULATION DES CONSIGNES/ QUESTIONS VOUS A-T-ELLE PARU CLAIRE ?  
NOMBRE DE RÉPONSES : 246

**QUALIFICATION** LA FORMULATION DES CONSIGNES/ QUESTIONS VOUS A-T-ELLE PARU CLAIRE ?  
NOMBRE DE RÉPONSES : 120

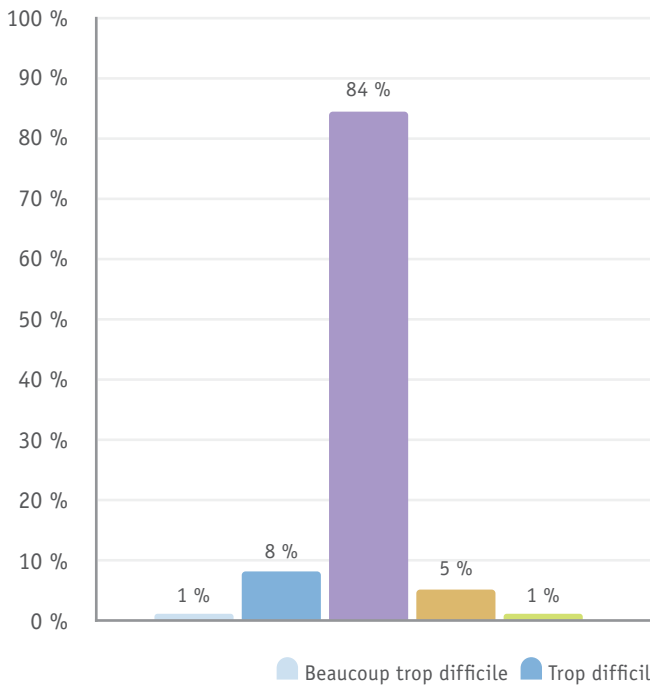


**SYNTHÈSE DES RÉPONSES AU QUESTIONNAIRE « BILAN »**

**LE CONTENU DE L'ÉPREUVE**

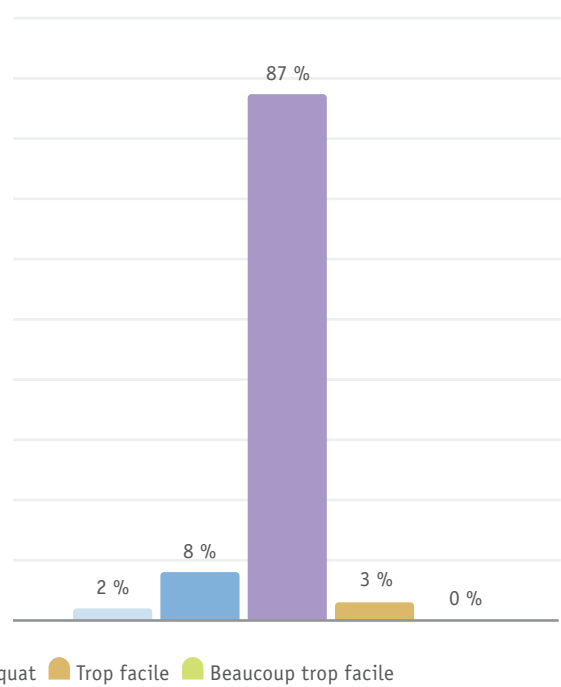
**TRANSITION** COMMENT ESTIMEZ-VOUS LE DEGRÉ DE DIFFICULTÉ DES CONSIGNES/ QUESTIONS ?

NOMBRE DE RÉPONSES : 151



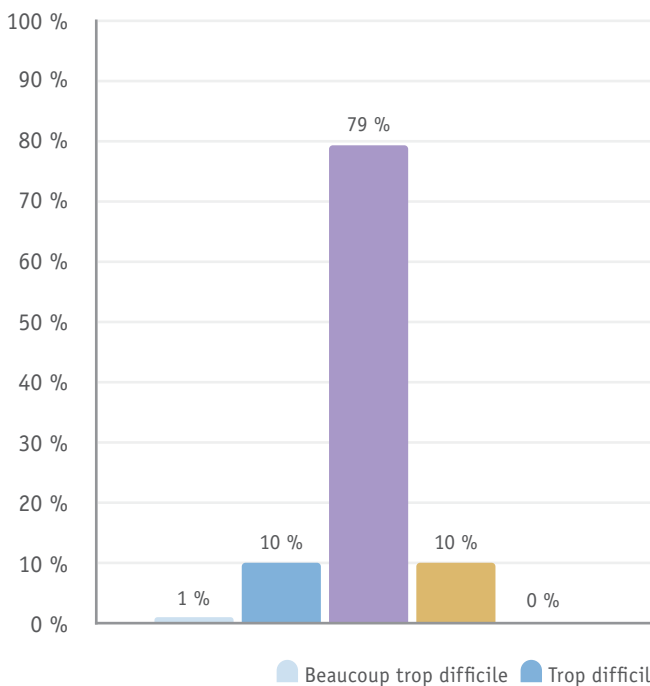
**QUALIFICATION** COMMENT ESTIMEZ-VOUS LE DEGRÉ DE DIFFICULTÉ DES CONSIGNES/ QUESTIONS ?

NOMBRE DE RÉPONSES : 123



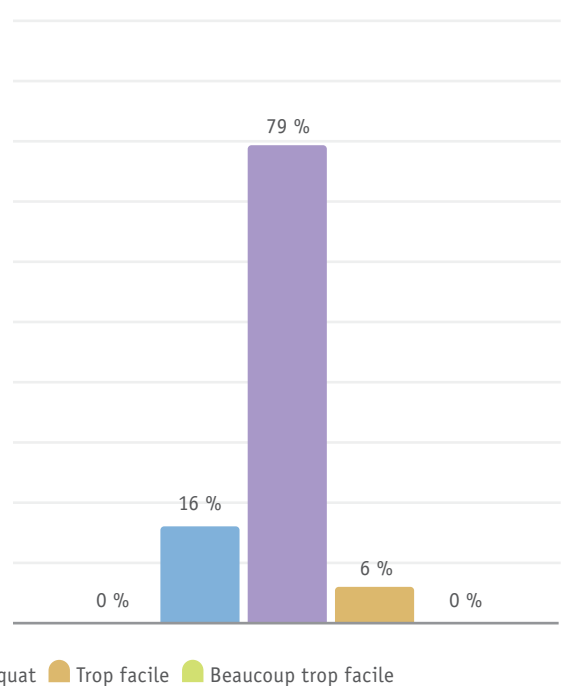
**TRANSITION** COMMENT ESTIMEZ-VOUS LE DEGRÉ DE DIFFICULTÉ DES DOCUMENTS COMPOSANT LE PORTEFEUILLE ?

NOMBRE DE RÉPONSES : 150



**QUALIFICATION** COMMENT ESTIMEZ-VOUS LE DEGRÉ DE DIFFICULTÉ DES DOCUMENTS COMPOSANT LE PORTEFEUILLE ?

NOMBRE DE RÉPONSES : 122

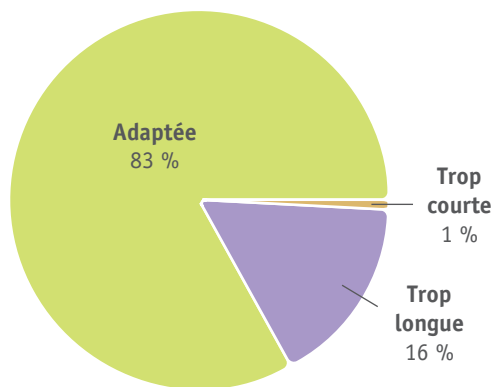




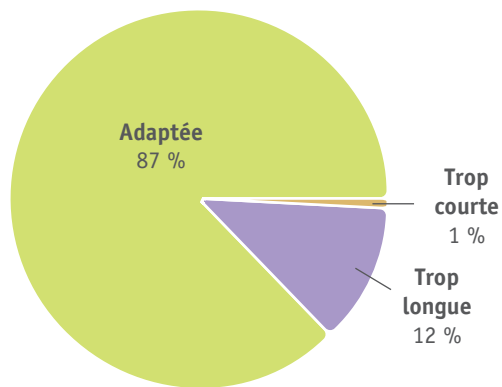
**SYNTHÈSE DES RÉPONSES AU QUESTIONNAIRE « BILAN »**

**LE CONTENU DE L'ÉPREUVE**

**TRANSITION** COMMENT ESTIMEZ-VOUS LA LONGUEUR DU PORTEFEUILLE DE DOCUMENTS ?  
 NOMBRE DE RÉPONSES : 152

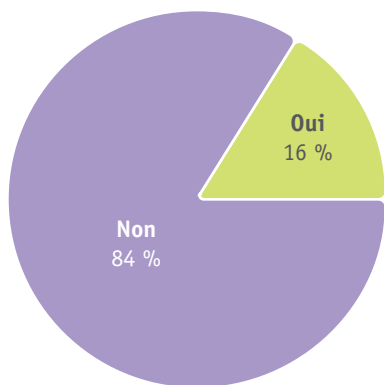


**QUALIFICATION** COMMENT ESTIMEZ-VOUS LA LONGUEUR DU PORTEFEUILLE DE DOCUMENTS ?  
 NOMBRE DE RÉPONSES : 123

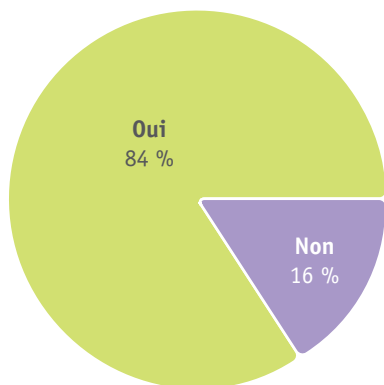


**LA CORRECTION**

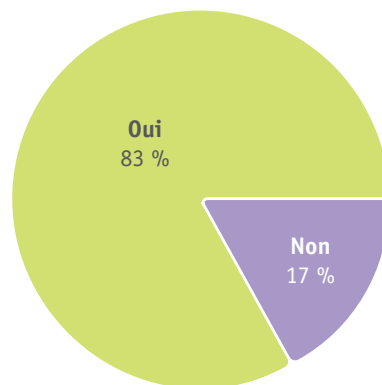
**TRANSITION + QUALIFICATION** AVEZ-VOUS CORRIGÉ LES ÉPREUVES DE MANIÈRE COLLECTIVE ?  
 NOMBRE DE RÉPONSES : 243



**TRANSITION** LE GUIDE DE CORRECTION VOUS A-T-IL PARU CLAIR ?  
 NOMBRE DE RÉPONSES : 152



**QUALIFICATION** LE GUIDE DE CORRECTION VOUS A-T-IL PARU CLAIR ?  
 NOMBRE DE RÉPONSES : 121

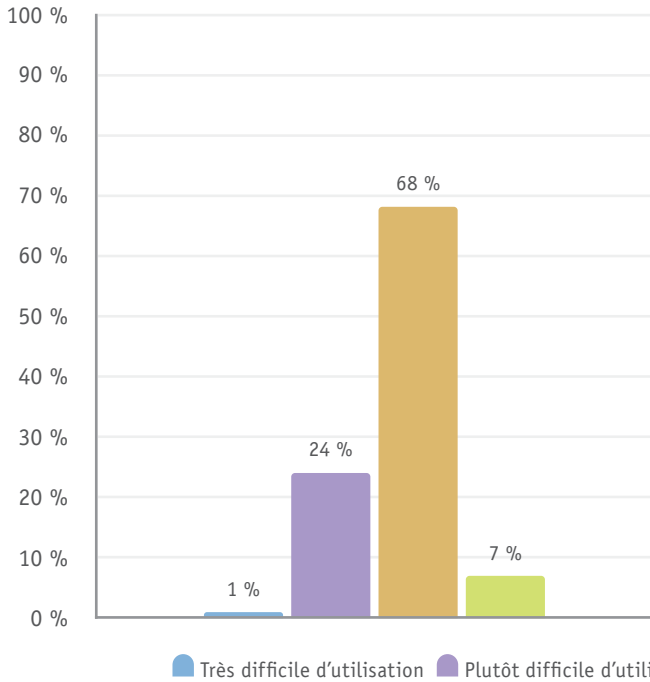


# SYNTHÈSE DES RÉPONSES AU QUESTIONNAIRE « BILAN »

## LA CORRECTION

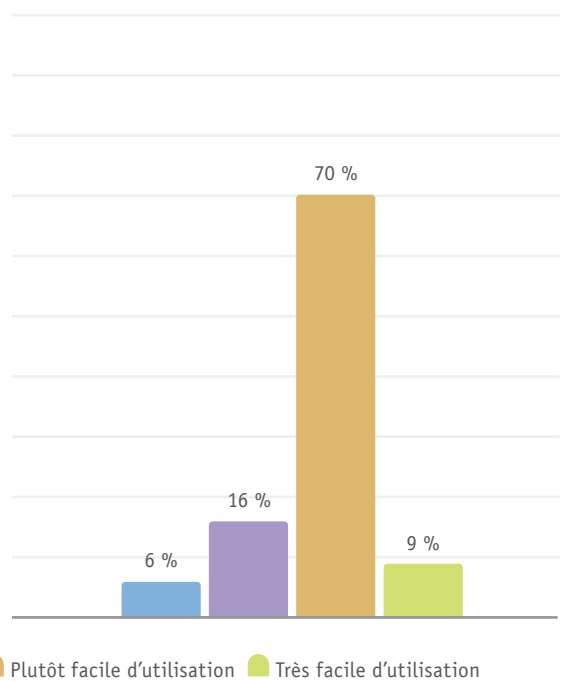
### TRANSITION LA GRILLE D'ÉVALUATION ÉTAIT...

NOMBRE DE RÉPONSES : 149



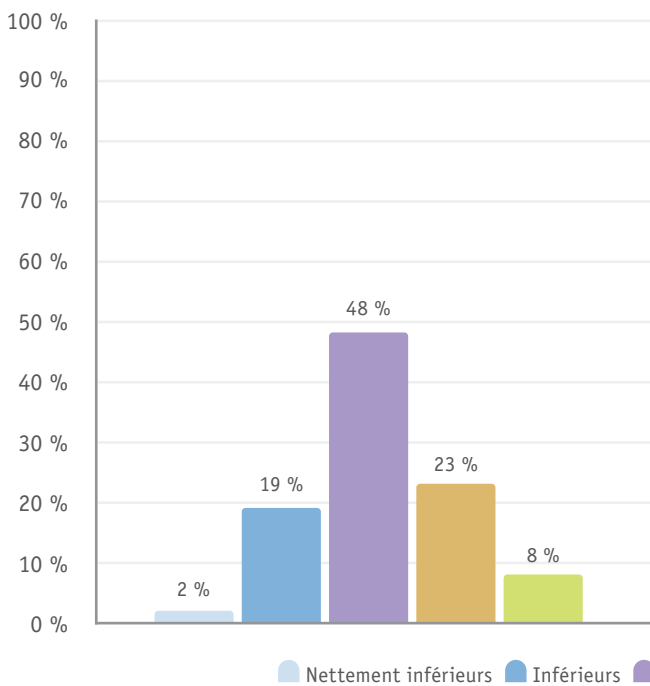
### QUALIFICATION LA GRILLE D'ÉVALUATION ÉTAIT...

NOMBRE DE RÉPONSES : 122



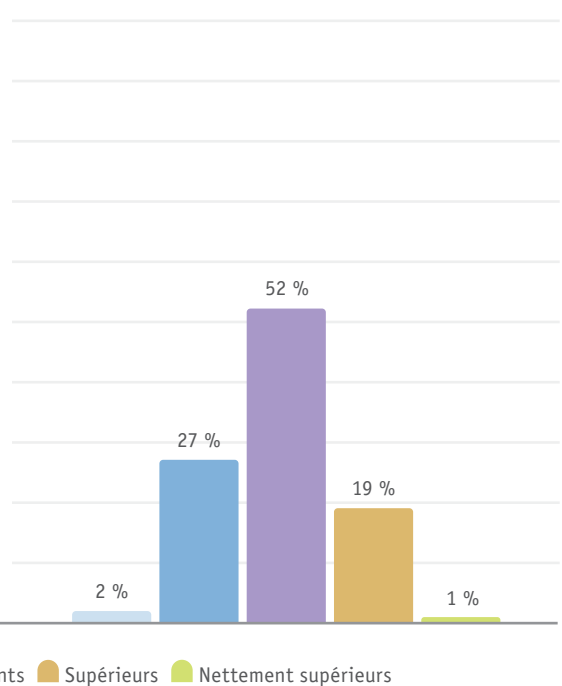
### TRANSITION LES RÉSULTATS DE VOS ÉLÈVES A L'ÉPREUVE COMMUNE PAR RAPPORT AUX RÉSULTATS OBTENUS PENDANT L'ANNÉE SONT...

NOMBRE DE RÉPONSES : 151



### QUALIFICATION LES RÉSULTATS DE VOS ÉLÈVES A L'ÉPREUVE COMMUNE PAR RAPPORT AUX RÉSULTATS OBTENUS PENDANT L'ANNÉE SONT...

NOMBRE DE RÉPONSES : 122



**Fédération Wallonie-Bruxelles / Ministère  
Administration générale de l'Enseignement**  
Avenue du Port, 16 – 1080 BRUXELLES  
www.fw-b.be – 0800 20 000

Graphisme : Aurélien Fauville - aurelien.fauville@cfwb.be  
Octobre 2024

Le Médiateur de la Wallonie et de la Fédération Wallonie-Bruxelles  
Rue Lucien Namèche, 54 – 5000 NAMUR  
0800 / 19 199  
[courrier@mediateurcf.be](mailto:courrier@mediateurcf.be)

Éditeur responsable : Quentin David, Directeur général

La « Fédération Wallonie-Bruxelles » est l'appellation désignant usuellement la « Communauté française » visée à l'article 2 de la Constitution