

ÉPREUVE EXTERNE COMMUNE

FRANÇAIS QUALIFICATION | 6TQ-6AQ/7P

CESS2024

RÉSULTATS ET COMMENTAIRES

INTRODUCTION

L'épreuve externe commune liée à l'octroi du CESS est obligatoire depuis juin 2015 pour tous les élèves en dernière année de l'enseignement secondaire. Pour l'enseignement de qualification, elle porte actuellement sur le français et n'évalue qu'une partie des compétences de la discipline. L'évaluation des autres compétences est du ressort de l'établissement.

Ainsi, en 2024, l'épreuve de français évaluait la compétence « synthétiser un ensemble de textes portant sur un même sujet » (UAA 2), à partir d'une des deux productions attendues, à savoir la production d'une réponse écrite synthétique à une ou plusieurs question(s), conformément au référentiel *Compétences terminales en français – humanités professionnelles et techniques*.

L'épreuve de qualification est obligatoire pour les élèves de :

- 6^e année de l'enseignement technique de qualification ;
- 6^e année de l'enseignement artistique de qualification ;
- 7^e année de l'enseignement professionnel.

Le seuil de réussite pour chaque compétence est fixé à 50 % des points. En cas de réussite à l'une des compétences, le conseil de classe considère que l'élève a atteint la maîtrise de la compétence concernée.

OBJECTIFS DU DOCUMENT

Cette publication vise à présenter les résultats des élèves de la section de qualification en Fédération Wallonie-Bruxelles à l'épreuve externe commune en français de juin 2024 liée à la délivrance du CESS. Ces résultats globaux et plus spécifiques sont calculés de la même façon que ceux figurant dans les grilles d'encodage de chaque classe.

Ce document présente également les réponses obtenues à un questionnaire mis à la disposition des enseignants afin d'évaluer l'organisation et la perception de l'épreuve.

Les chiffres exposés portent sur 99,2 % des élèves pour lesquels l'Administration a pu collecter les résultats. La majorité des résultats manquants est le fait d'écoles qui n'ont pas envoyé les résultats de tous les élèves.

En juin 2024, 73,0 % des élèves de l'enseignement de qualification ont réussi l'épreuve de français.

Les tableaux ci-dessous reprennent les statistiques de participation et les différents scores moyens obtenus pour chaque catégorie d'élèves. Les méthodes de calcul des scores sont identiques à celles utilisées dans les grilles d'encodage qui ont été fournies aux écoles. Ces informations apparaissent dans l'onglet « Résultats ».

PARTICIPATION ET RÉUSSITE					
	3 CTQ	6TQ	6AQ	7P	Total
Nombre d'élèves	50	13 505	87	6 045	19 687
Répartition	0,3 %	68,6 %	0,4 %	30,7 %	100,0 %
Réussite ¹	40,0 %	76,2 %	85,9 %	64,8 %	73,0 %

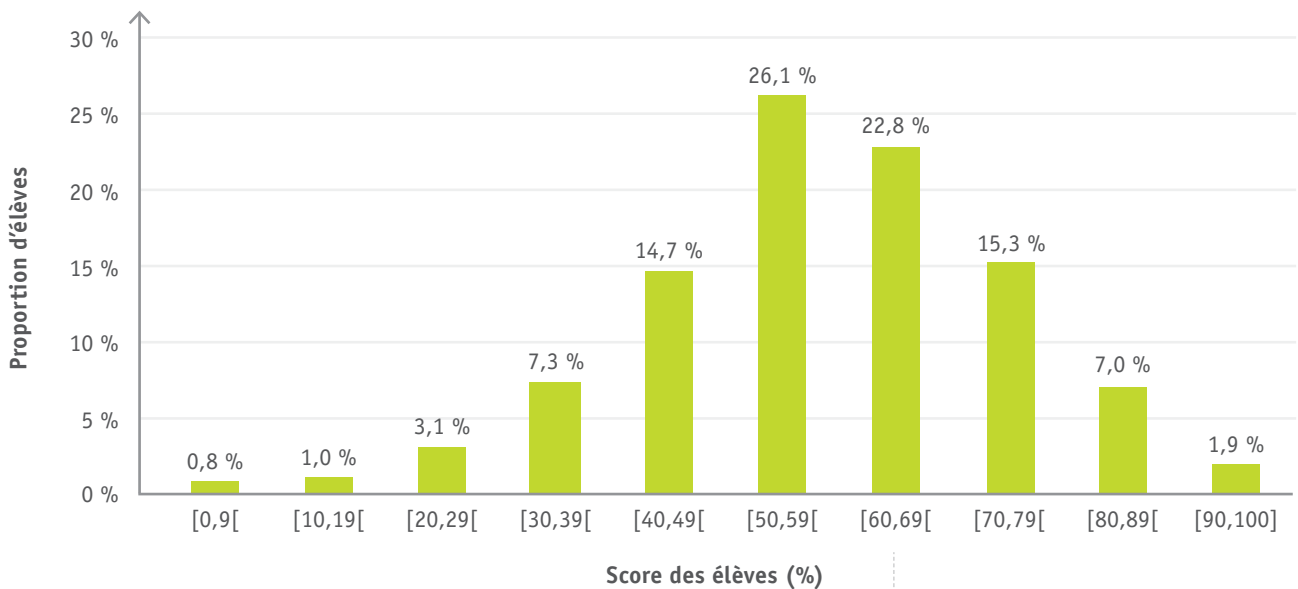
¹ Le taux de réussite est calculé sur le nombre d'élèves qui ont présenté l'intégralité de l'épreuve.

DISTRIBUTION DES RÉSULTATS

L'histogramme ci-dessous dresse la distribution des scores des élèves de 6^e année de l'enseignement technique de qualification, 6^e année de l'enseignement artistique de qualification et 7^e année de l'enseignement professionnel.

Le score moyen atteint par ces élèves s'élève à 57,8 %. Près de 64,2 % des élèves obtiennent un score compris entre 50 et 79 %. Près de 26,9 % ont un score inférieur à 50 % et 8,9 % obtiennent un score supérieur à 80 %.

DISTRIBUTION DU SCORE GLOBAL AU CESS FRANÇAIS QUALIFICATION



Mode de lecture : en juin 2024, 22,8 % des élèves de 6^e année de l'enseignement technique de qualification, 6^e année de l'enseignement artistique de qualification et 7^e année de l'enseignement professionnel ont obtenu un score compris entre 60 et 69 %.

RÉSULTATS PAR CRITÈRES

Cette section reprend les différents critères utilisés dans la grille de correction de l'épreuve.

Pour chaque critère, sont indiquées sa pondération ainsi que la moyenne des résultats par catégorie d'élèves. Nous vous invitons à faire apparaître en vis-à-vis les moyennes obtenues par votre/vos classe(s) dans la dernière colonne.

Ces résultats permettent notamment de détecter quels sont les critères qui, par rapport à l'ensemble des élèves, sont les moins bien réussis dans vos classes.

SCORES PAR CRITÈRES				
	3CTQ	6TQ	6AQ	7P
Pertinence	50,3 %	63,4 %	68,7 %	57,7 %
Intelligibilité	61,3 %	63,4 %	73,5 %	58,1 %
Recevabilité	42,0 %	46,9 %	65,5 %	39,6 %
Total	49,9 %	59,4 %	68,7 %	53,4 %

SYNTHÈSE DES RÉPONSES AU QUESTIONNAIRE « BILAN »

Comme les années précédentes, la Direction générale du Pilotage du Système éducatif a réalisé une série de questionnaires « bilan ». Ces questionnaires, diffusés à l'issue des épreuves externes communes de juin 2024, visaient à associer les enseignantes et les enseignants au bilan de celles-ci, avec le double objectif d'améliorer leur organisation et de développer la communication entre le groupe de travail qui conçoit les épreuves et les enseignants.


Le questionnaire consacré à l'épreuve CESS français visait les enseignants ayant fait passer l'épreuve de transition et ceux ayant fait passer l'épreuve de qualification.

Vous trouverez ci-dessous les principaux résultats de cette enquête.

L'ÉPREUVE

TRANSITION + QUALIFICATION PAR QUELLE ÉPREUVE ÊTES-VOUS CONCERNÉ ?

NOMBRE DE RÉPONSES : 245

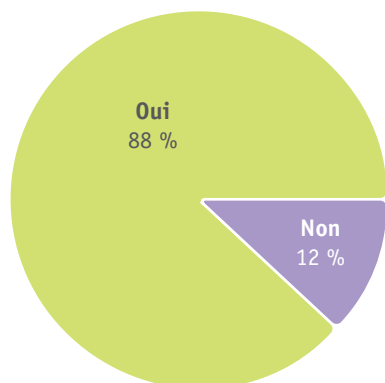


LA COMMUNICATION DES INFORMATIONS

Les grilles d'évaluation de l'épreuve ont été mises en ligne en mars sur le site www.enseignement.be.

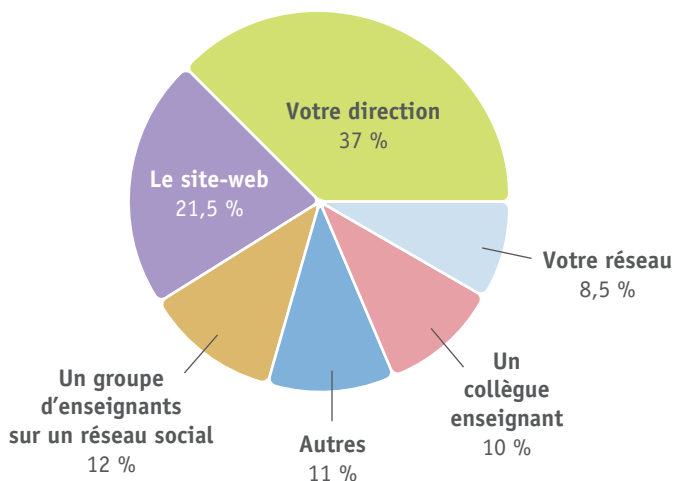
TRANSITION + QUALIFICATION EN ÉTIEZ-VOUS INFORMÉ ?

NOMBRE DE RÉPONSES : 245



TRANSITION + QUALIFICATION QUELLE A ÉTÉ VOTRE SOURCE D'INFORMATION ?

NOMBRE DE RÉPONSES : 308



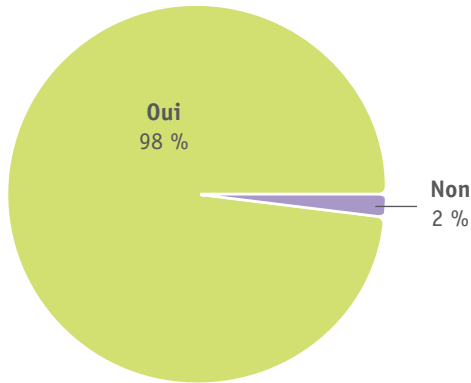
SYNTHÈSE DES RÉPONSES AU QUESTIONNAIRE « BILAN »

LA PASSATION

LES CONSIGNES DE PASSATION (HORAIRE, MATÉRIEL, ...) ÉTAIENT-ELLES EXPLICITES ?

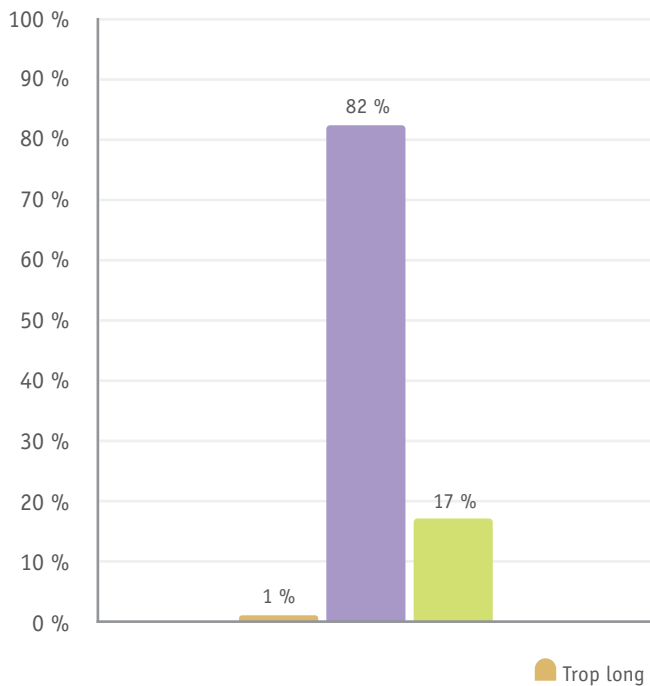
TRANSITION + QUALIFICATION

NOMBRE DE RÉPONSES : 240



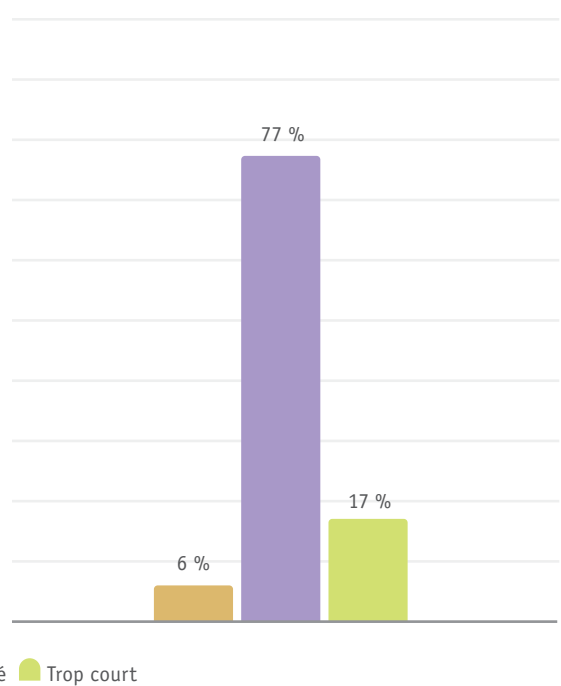
TRANSITION LE TEMPS PRÉVU POUR LA PASSATION (200 MINUTES) ÉTAIT...

NOMBRE DE RÉPONSES : 151



QUALIFICATION LE TEMPS PRÉVU POUR LA PASSATION (200 MINUTES) ÉTAIT...

NOMBRE DE RÉPONSES : 123

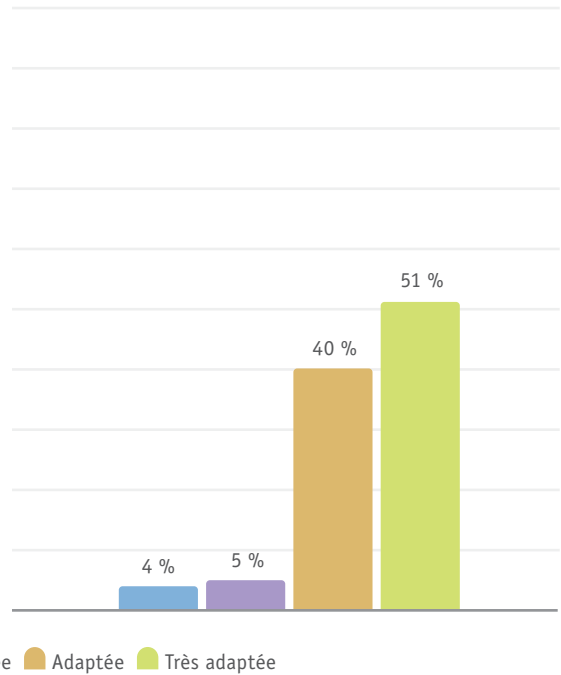
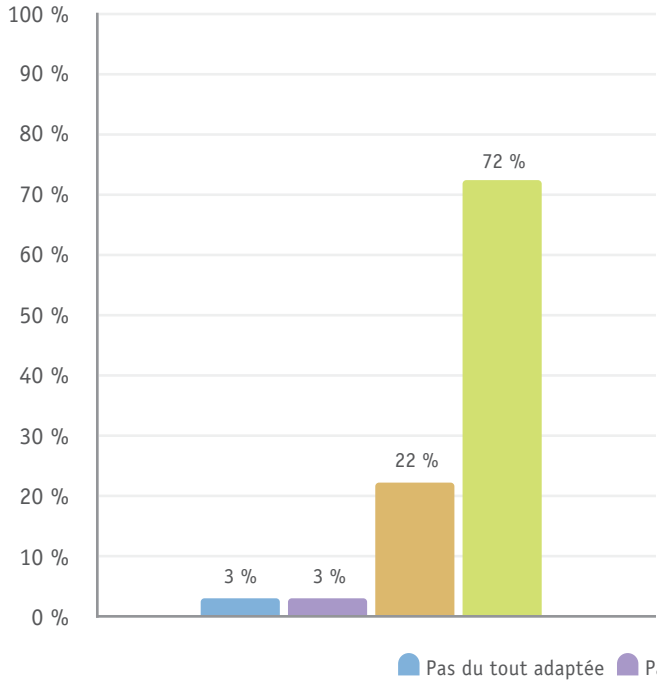


SYNTHÈSE DES RÉPONSES AU QUESTIONNAIRE « BILAN »

LE CONTENU DE L'ÉPREUVE

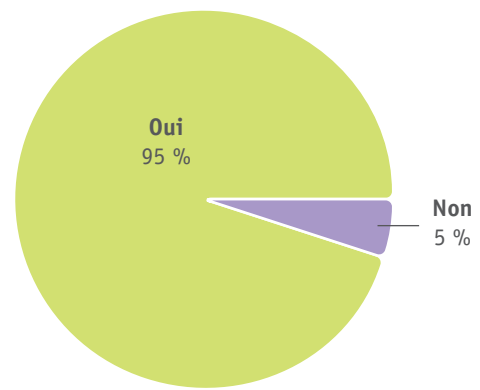
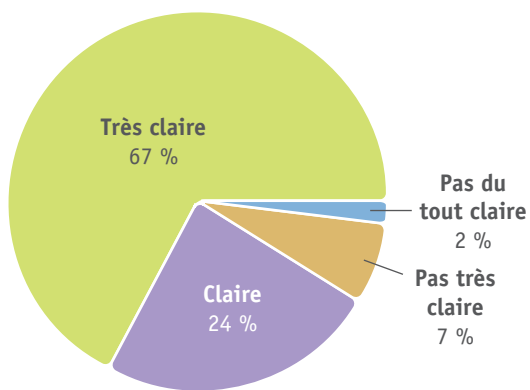
TRANSITION AVEZ-VOUS TROUVÉ LA THÉMATIQUE ADAPTÉE À VOS ÉLÈVES ?
NOMBRE DE RÉPONSES : 152

QUALIFICATION AVEZ-VOUS TROUVÉ LA THÉMATIQUE ADAPTÉE À VOS ÉLÈVES ?
NOMBRE DE RÉPONSES : 123



TRANSITION LA FORMULATION DES CONSIGNES/ QUESTIONS VOUS A-T-ELLE PARU CLAIRE ?
NOMBRE DE RÉPONSES : 246

QUALIFICATION LA FORMULATION DES CONSIGNES/ QUESTIONS VOUS A-T-ELLE PARU CLAIRE ?
NOMBRE DE RÉPONSES : 120

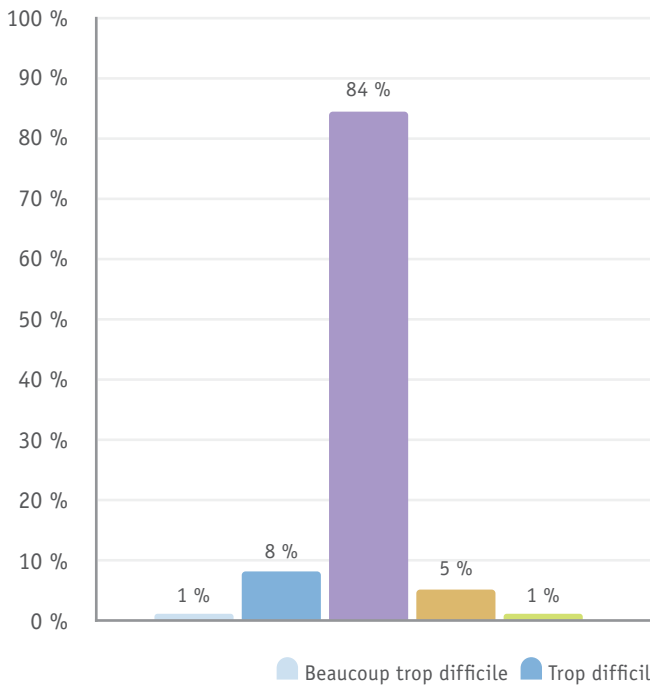


SYNTHÈSE DES RÉPONSES AU QUESTIONNAIRE « BILAN »

LE CONTENU DE L'ÉPREUVE

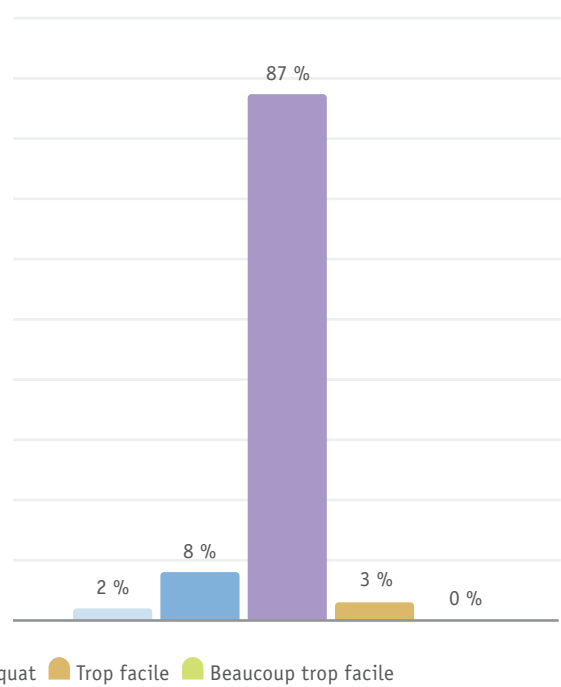
TRANSITION COMMENT ESTIMEZ-VOUS LE DEGRÉ DE DIFFICULTÉ DES CONSIGNES/ QUESTIONS ?

NOMBRE DE RÉPONSES : 151



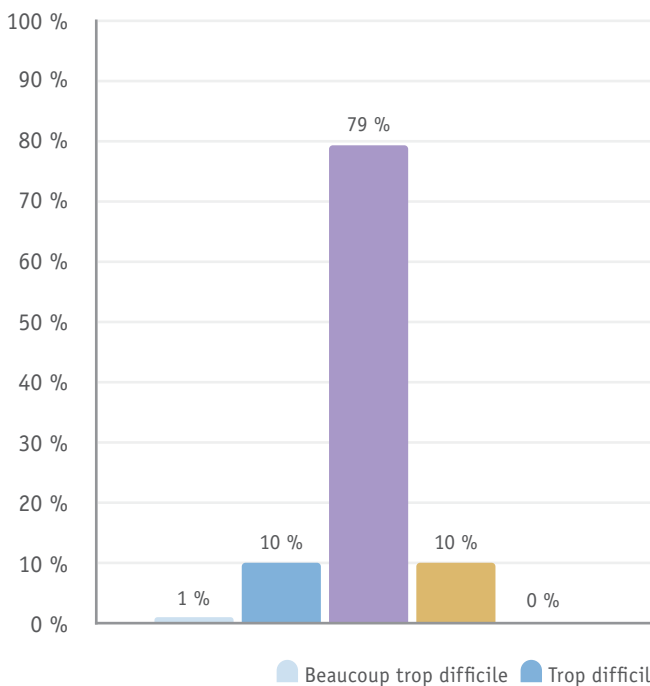
QUALIFICATION COMMENT ESTIMEZ-VOUS LE DEGRÉ DE DIFFICULTÉ DES CONSIGNES/ QUESTIONS ?

NOMBRE DE RÉPONSES : 123



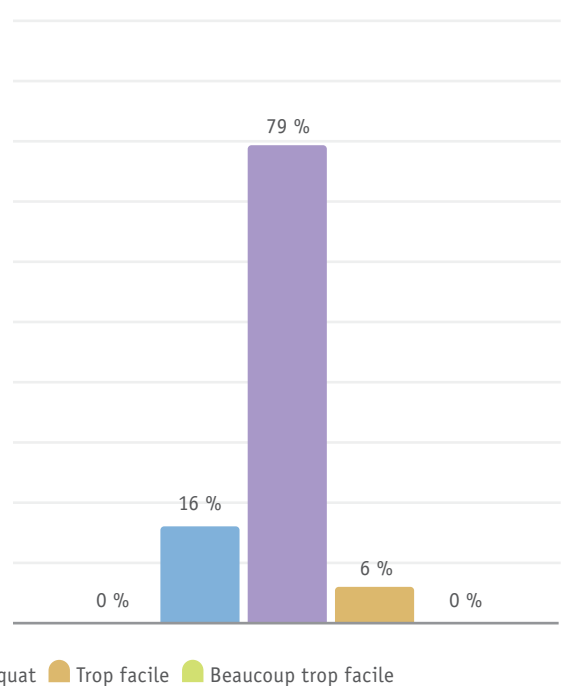
TRANSITION COMMENT ESTIMEZ-VOUS LE DEGRÉ DE DIFFICULTÉ DES DOCUMENTS COMPOSANT LE PORTEFEUILLE ?

NOMBRE DE RÉPONSES : 150



QUALIFICATION COMMENT ESTIMEZ-VOUS LE DEGRÉ DE DIFFICULTÉ DES DOCUMENTS COMPOSANT LE PORTEFEUILLE ?

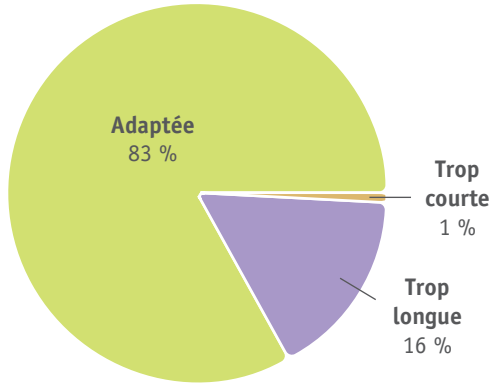
NOMBRE DE RÉPONSES : 122



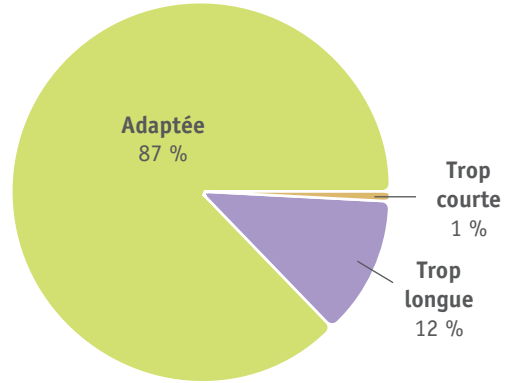
SYNTHÈSE DES RÉPONSES AU QUESTIONNAIRE « BILAN »

LE CONTENU DE L'ÉPREUVE

TRANSITION COMMENT ESTIMEZ-VOUS LA LONGUEUR DU PORTEFEUILLE DE DOCUMENTS ?
NOMBRE DE RÉPONSES : 152

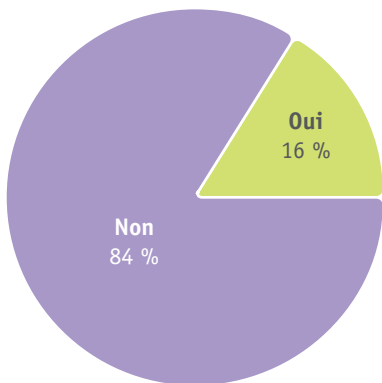


QUALIFICATION COMMENT ESTIMEZ-VOUS LA LONGUEUR DU PORTEFEUILLE DE DOCUMENTS ?
NOMBRE DE RÉPONSES : 123

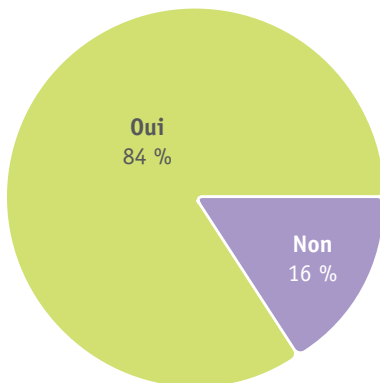


LA CORRECTION

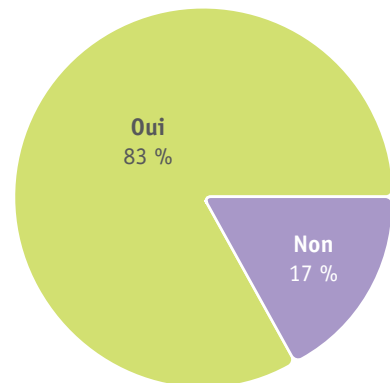
TRANSITION + QUALIFICATION AVEZ-VOUS CORRIGÉ LES ÉPREUVES DE MANIÈRE COLLECTIVE ?
NOMBRE DE RÉPONSES : 243



TRANSITION LE GUIDE DE CORRECTION VOUS A-T-IL PARU CLAIR ?
NOMBRE DE RÉPONSES : 152



QUALIFICATION LE GUIDE DE CORRECTION VOUS A-T-IL PARU CLAIR ?
NOMBRE DE RÉPONSES : 121

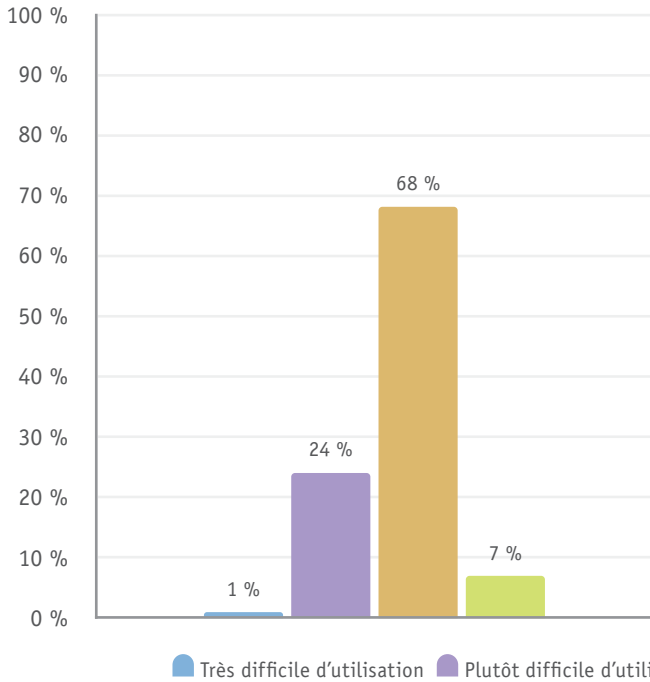


SYNTHÈSE DES RÉPONSES AU QUESTIONNAIRE « BILAN »

LA CORRECTION

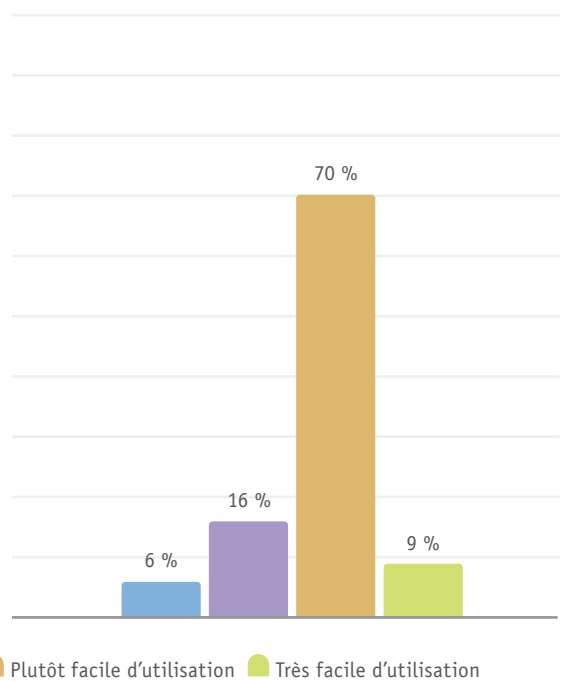
TRANSITION LA GRILLE D'ÉVALUATION ÉTAIT...

NOMBRE DE RÉPONSES : 149



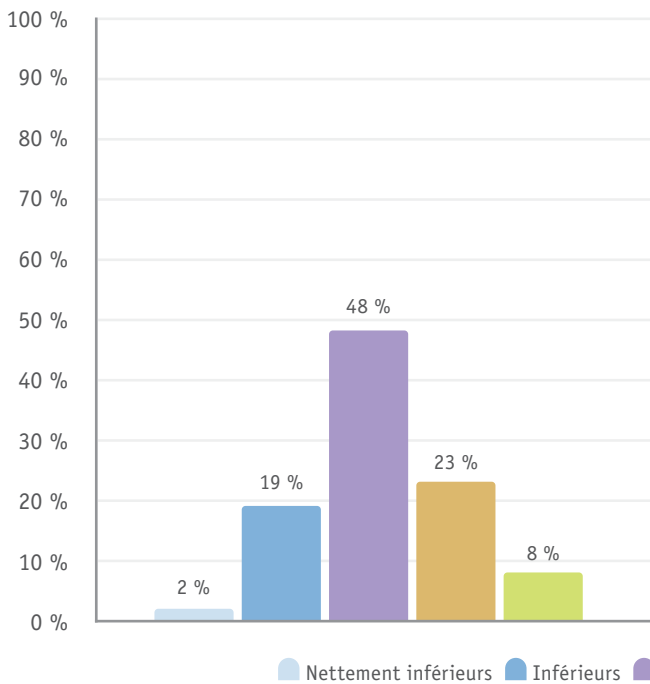
QUALIFICATION LA GRILLE D'ÉVALUATION ÉTAIT...

NOMBRE DE RÉPONSES : 122



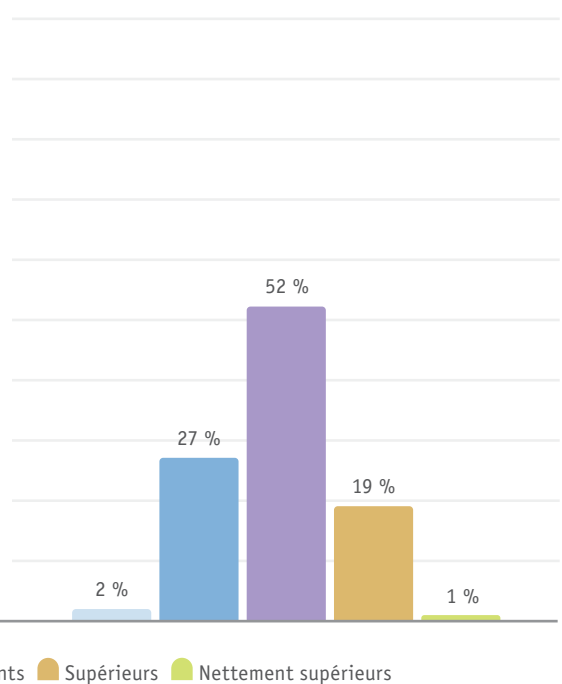
TRANSITION LES RÉSULTATS DE VOS ÉLÈVES À L'ÉPREUVE COMMUNE PAR RAPPORT AUX RÉSULTATS OBTENUS PENDANT L'ANNÉE SONT...

NOMBRE DE RÉPONSES : 151



QUALIFICATION LES RÉSULTATS DE VOS ÉLÈVES À L'ÉPREUVE COMMUNE PAR RAPPORT AUX RÉSULTATS OBTENUS PENDANT L'ANNÉE SONT...

NOMBRE DE RÉPONSES : 122



**Fédération Wallonie-Bruxelles / Ministère
Administration générale de l'Enseignement**
Avenue du Port, 16 – 1080 BRUXELLES
www.fw-b.be – 0800 20 000

Graphisme : Aurélien Fauville - aurelien.fauville@cfwb.be
Octobre 2024

Le Médiateur de la Wallonie et de la Fédération Wallonie-Bruxelles
Rue Lucien Namèche, 54 – 5000 NAMUR
0800 / 19 199
courrier@mediateurcf.be

Éditeur responsable : Quentin David, Directeur général

La « Fédération Wallonie-Bruxelles » est l'appellation désignant usuellement la « Communauté française » visée à l'article 2 de la Constitution