

ÉPREUVE EXTERNE COMMUNE

HISTOIRE TRANSITION | 6G-6TT-6AT

CESS2024

RÉSULTATS ET COMMENTAIRES

INTRODUCTION

Les résultats à l'épreuve externe commune liée à l'octroi du CESS de juin 2024 sont définitifs. Celle-ci est obligatoire depuis juin 2015 pour tous les élèves en dernière année de l'enseignement secondaire. Pour l'enseignement de transition, elle porte actuellement sur le français et l'histoire et n'évalue qu'une partie des compétences terminales pour chaque discipline. L'évaluation des autres compétences est du ressort de l'établissement.

Ainsi, en 2024, l'épreuve de français portait sur la production écrite d'une réponse synthétique à une (ou plusieurs) question(s). L'épreuve d'histoire, quant à elle, portait sur la compétence de critique.

L'épreuve de transition est obligatoire pour les élèves de :

- 6^e année de l'enseignement général ;
- 6^e année de l'enseignement secondaire technique et artistique de transition.

Le seuil de réussite pour chaque compétence est fixé à 50 % des points. En cas de réussite à l'une des compétences, le conseil de classe considère que l'élève a atteint la maîtrise de la compétence terminale concernée.

OBJECTIFS DU DOCUMENT

Cette publication vise à présenter les résultats des élèves de la section de transition en Fédération Wallonie-Bruxelles à l'épreuve externe commune en histoire de juin 2024 liée à la délivrance du CESS. Ces résultats globaux et plus spécifiques sont calculés de la même façon que ceux figurant dans les grilles d'encodage de chaque classe.

L'épreuve d'histoire portait sur la compétence de critique (compétence 2 du référentiel) : en fonction d'une question déterminée, remettre dans son contexte historique, analyser et critiquer un ensemble limité de sources.

La question de recherche portait sur les objectifs prioritaires des fondateurs de la Communauté européenne durant les deux décennies qui ont suivi la Seconde Guerre mondiale.

Ce document présente également les réponses obtenues à un questionnaire mis à la disposition des enseignants afin d'évaluer l'organisation et la perception de l'épreuve.

Les chiffres exposés portent sur 99,3 % des élèves pour lesquels l'Administration a pu collecter les résultats. La majorité des résultats manquants est le fait d'écoles qui n'ont pas envoyé les résultats de tous les élèves.

En juin 2024, 82,0 % des élèves de l'enseignement de transition ont réussi l'épreuve d'histoire.

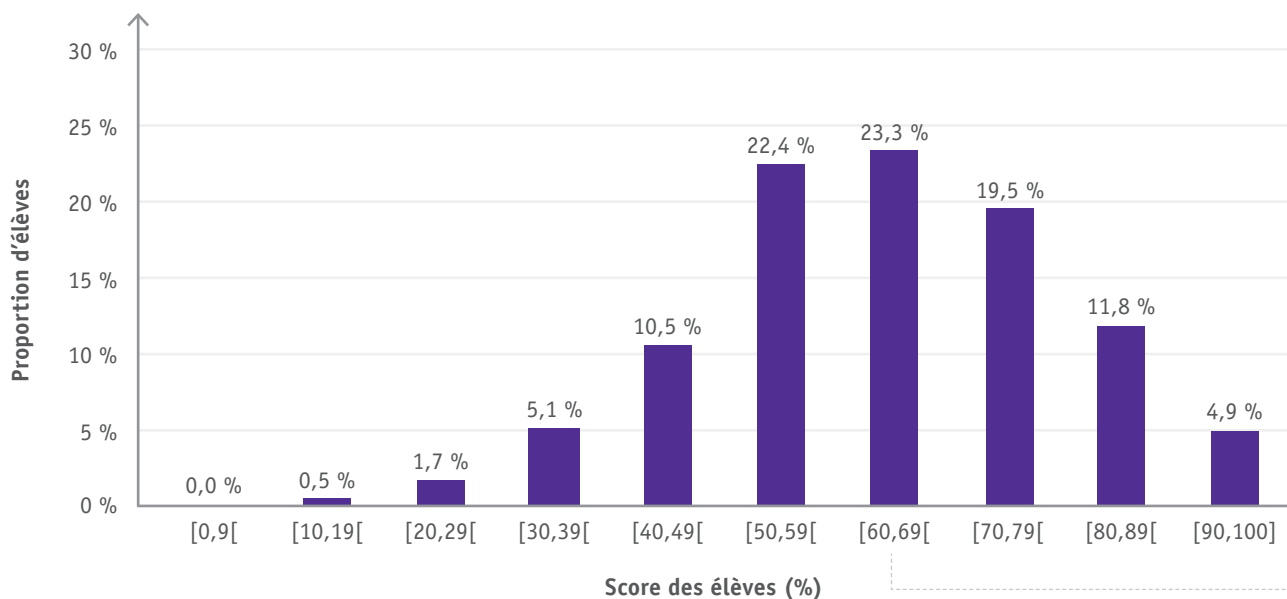
Les tableaux qui suivent reprennent les statistiques de participation, les taux de réussite et les différents scores moyens obtenus pour chaque catégorie d'élèves. Les méthodes de calcul des scores sont identiques à celles utilisées dans les grilles d'encodage qui ont été fournies aux écoles.

PARTICIPATION ET RÉUSSITE				
	6G	6TT	6AT	6TT/6AT
Nombre d'élèves	24 383	3 967	65	4 032
Répartition	85,8 %	14,0 %	0,2 %	14,2 %
Réussite ¹	83,5 %	72,3 %	88,9 %	72,6 %

DISTRIBUTION DES RÉSULTATS

L'histogramme ci-dessous dresse la distribution des scores des élèves de 6^e année de l'enseignement général, 6^e année de l'enseignement secondaire technique de transition et 6^e année de l'enseignement secondaire artistique de transition.

En histoire, le score moyen atteint par ces élèves s'élève à 63,2 %. Les résultats individuels indiquent que seuls 7,3 % des élèves ont obtenu une note inférieure à 40 % et que 36,2 % ont obtenu au moins 70 %.

DISTRIBUTION DU SCORE GLOBAL AU CESS HISTOIRE TRANSITION

Mode de lecture : en juin 2024, 23,3 % des élèves de 6^e année de l'enseignement général, 6^e année de l'enseignement secondaire technique de transition et 6^e année de l'enseignement secondaire artistique de transition ont obtenu un score compris entre 60 et 69 %.

RÉSULTATS PAR CRITÈRES

Cette section reprend les différents indicateurs utilisés dans la grille de correction de l'épreuve.

Pour chaque indicateur, sont indiquées sa pondération ainsi que la moyenne des résultats par catégorie d'élèves.

SCORES MOYENS PAR INDICATEUR					
	6G	6TT	6AT	6TT/6AT	TOUS
Pertinence des documents (24 pts)	77,6 %	70,3 %	78,7 %	70,4 %	76,6 %
Fiabilité de chaque document (56 pts)	65,9 %	59,9 %	72,7 %	60,1 %	65,1 %
Fiabilité par recoupement entre documents (20 pts)	43,0 %	34,6 %	30,2 %	34,5 %	41,8 %
Total (100 pts)	64,1 %	57,3 %	65,6 %	57,5 %	63,2 %

SYNTHÈSE DES RÉPONSES AU QUESTIONNAIRE « BILAN »

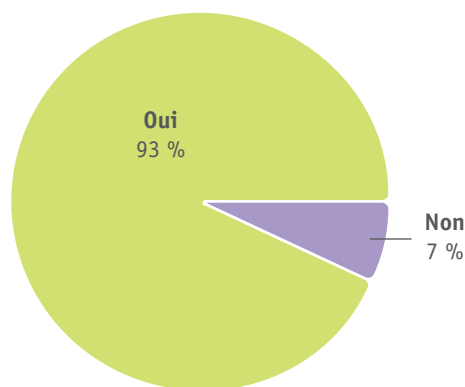
Cette année encore, la Direction générale du Pilotage du Système éducatif a réalisé une série de questionnaires « bilan ». Ces questionnaires, diffusés à l'issue des épreuves externes communes de juin 2024, visaient à associer les enseignantes et les enseignants au bilan de celles-ci, avec le double objectif d'améliorer leur organisation et de développer la communication entre le groupe de travail qui conçoit les épreuves et les enseignantes et les enseignants.

Le questionnaire consacré à l'épreuve CESS histoire a obtenu 116 réponses.

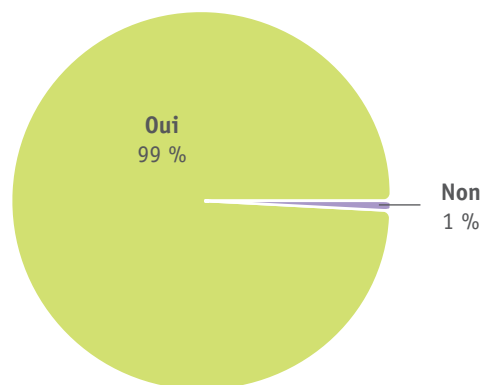
Vous trouverez ci-dessous les principaux résultats de cette enquête.

LA PASSATION**L'HORAIRE FIXÉ POUR LA PASSATION
A-T-IL ÉTÉ RESPECTÉ ?**

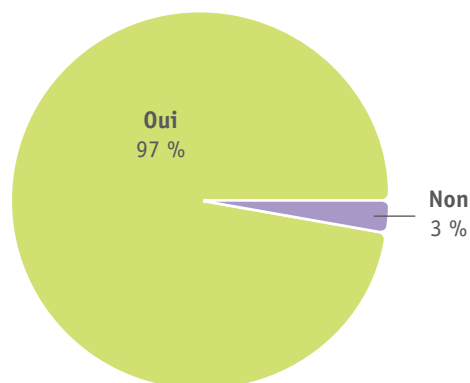
NOMBRE DE RÉPONSES : 116

**LES DOCUMENTS NÉCESSAIRES À L'ÉPREUVE
ÉTAIENT-ILS COMPLETS ?**

NOMBRE DE RÉPONSES : 114

**LES CONSIGNES DE PASSATION (HORAIRES,
MATÉRIEL ...) ÉTAIENT-ELLES EXPLICITES ?**

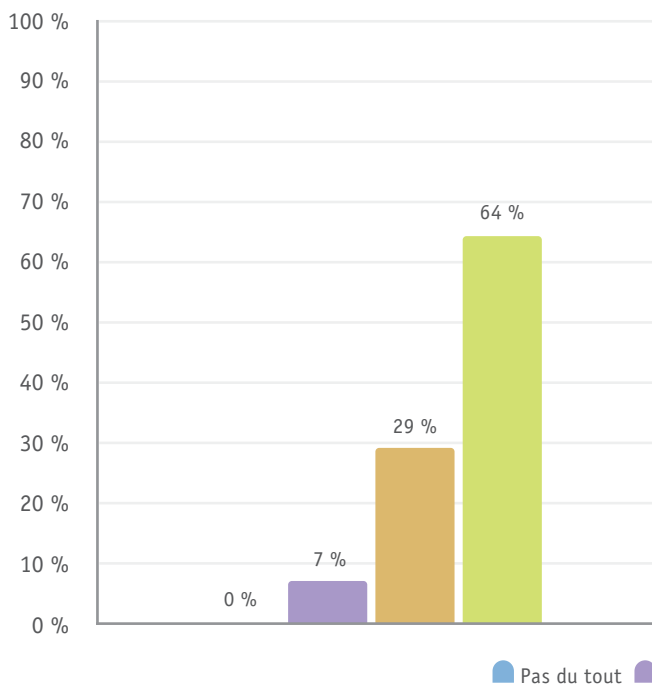
NOMBRE DE RÉPONSES : 116



LE CONTENU DE L'ÉPREUVE

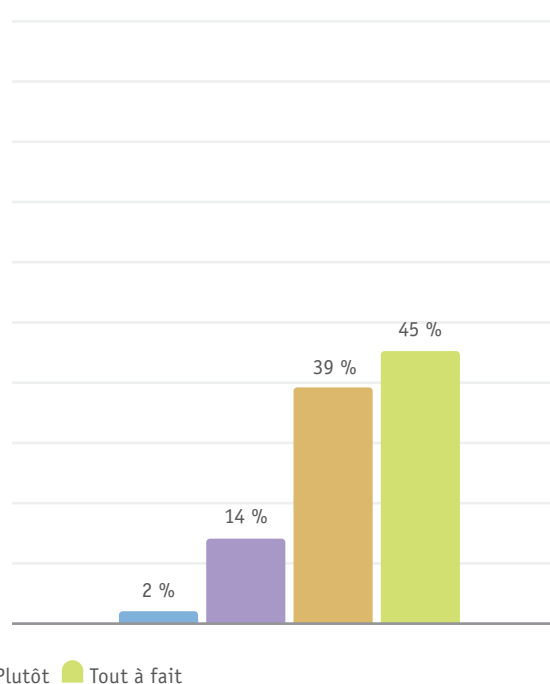
AVEZ-VOUS TROUVÉ LA THÉMATIQUE DE L'ÉPREUVE ADAPTÉE À VOS ÉLÈVES ?

NOMBRE DE RÉPONSES : 116



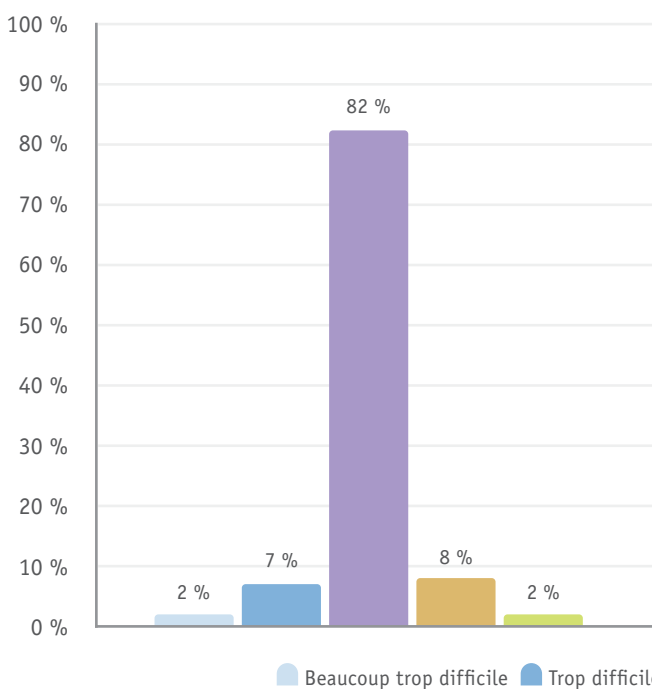
LA FORMULATION DES CONSIGNES/QUESTIONS VOUS A-T-ELLE PARU CLAIRE ?

NOMBRE DE RÉPONSES : 114



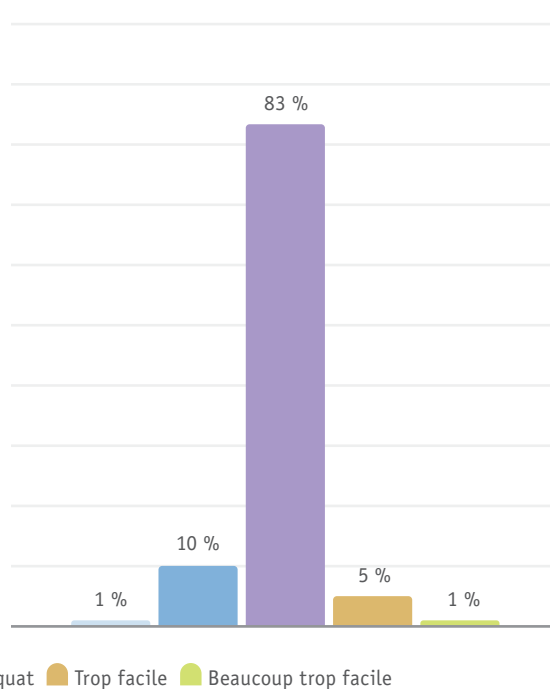
COMMENT ESTIMEZ-VOUS LE DEGRÉ DE DIFFICULTÉ DES CONSIGNES/QUESTIONS ?

NOMBRE DE RÉPONSES : 114



COMMENT ESTIMEZ-VOUS LE DEGRÉ DE DIFFICULTÉ DES DOCUMENTS COMPOSANT LE PORTEFEUILLE ?

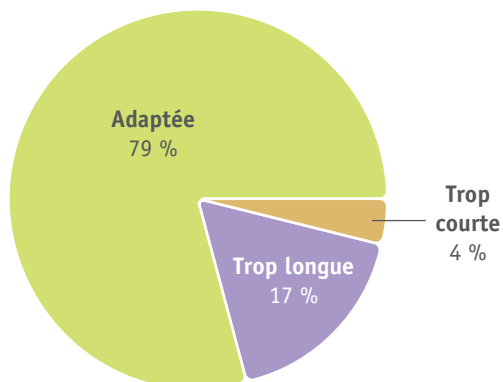
NOMBRE DE RÉPONSES : 115



LE CONTENU DE L'ÉPREUVE

COMMENT ESTIMEZ-VOUS LA LONGUEUR DU PORTEFEUILLE DE DOCUMENTS ?

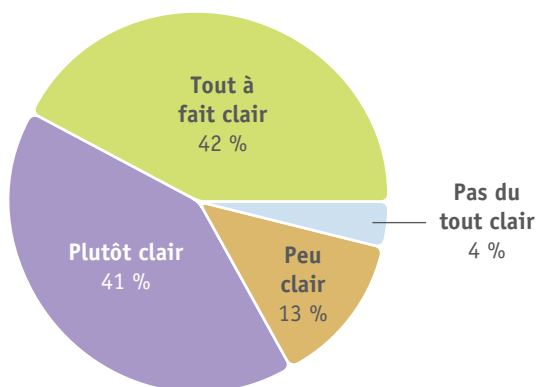
NOMBRE DE RÉPONSES : 115



LA CORRECTION

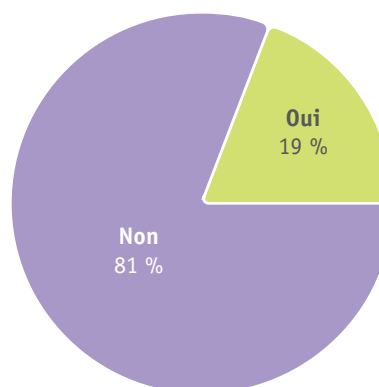
LE GUIDE DE CORRECTION VOUS A-T-IL PARU CLAIR ?

NOMBRE DE RÉPONSES : 113



AVEZ-VOUS CORRIGÉ LES ÉPREUVES DE MANIÈRE COLLECTIVE ?

NOMBRE DE RÉPONSES : 116



**Fédération Wallonie-Bruxelles / Ministère
Administration générale de l'Enseignement**
Avenue du Port, 16 – 1080 BRUXELLES
www.fw-b.be – 0800 20 000

Graphisme : Aurélien Fauville - aurelien.fauville@cfwb.be
Octobre 2024

Le Médiateur de la Wallonie et de la Fédération Wallonie-Bruxelles
Rue Lucien Namèche, 54 – 5000 NAMUR
0800 / 19 199
courrier@mediateurcf.be

Éditeur responsable : Quentin David, Directeur général

La « Fédération Wallonie-Bruxelles » est l'appellation désignant usuellement la « Communauté française » visée à l'article 2 de la Constitution