



Circulaire 7880

du 17/12/2020

Programme d'aide à l'édition des attestations de validation des Unités d'Acquis d'Apprentissage pour les OBG organisées en CPU : Mise à jour de CEPU/WEB et de CEPU/Web Service

Cette circulaire abroge et remplace la(les) circulaire(s) : n° 5278 du 4/06/2015

La « Fédération Wallonie-Bruxelles » est l'appellation désignant usuellement la « Communauté française » visée à l'article 2 de la Constitution.

Type de circulaire	circulaire administrative
Validité	à partir du 01/09/2020
Documents à renvoyer	non

Information succincte	Directives sur l'utilisation de l'application métier CEPU
-----------------------	---

Mots-clés	Attestations de validation, UAA, CEPU/WEB
-----------	---

Etablissements et pouvoirs organisateurs concernés

Réseaux d'enseignement	Unités d'enseignement
Wallonie-Bruxelles Enseignement	Secondaire ordinaire Secondaire en alternance (CEFA)
Ens. officiel subventionné	Secondaire spécialisé
Ens. libre subventionné Libre confessionnel Libre non confessionnel	

Groupes de destinataires également informés

A tous les membres des groupes suivants :

- Les services de l'inspection (pour leurs unités respectives)
- Le Service général du Pilotage des Ecoles et des CPMS
- Les pouvoirs organisateurs (pour leurs unités et réseaux respectifs)
- Les organes de représentation et de coordination de PO (pour leurs unités et réseaux respectifs)
- Les cabinets ministériels en charge de l'enseignement (pour leurs unités respectives)

Aux membres des groupes suivants, pour autant qu'ils soient inscrits au système de distribution :

- Les Vérificateurs
- Les Préfets et Directeurs coordonnateurs de zone
- Le Service de conseil et de soutien pédagogiques de l'enseignement organisé par la FWB
- Les organisations syndicales
- Les organisations représentatives des associations de parents

Signataire(s)

Adm. générale de l'Enseignement, Direction générale de l'Enseignement obligatoire, Monsieur AERTS-BANCKEN, Directeur Général

Personne(s) de contact concernant la mise en application de la circulaire

Nom, prénom	SG + DG + Service	Téléphone et email
Pierre JOERTZ	Service général de l'enseignement secondaire ordinaire et des CPMS Service des structures et de l'Organisation des établissements d'enseignement organisés ou subventionnés par la FWB	02/690.8622 pierre.joertz@cfwb.be
Caroline LECLEF	Service général de l'enseignement secondaire ordinaire et des CPMS Cellule Certification par Unités	02/362.5720 caroline.leclef@cfwb.be
Pascale HOUILLET	Service général de l'enseignement secondaire ordinaire et des CPMS Cellule Certification par Unités	02/690.8394 pascale.houillet@cfwb.be
Florence MARCELLI	Service général de l'enseignement secondaire ordinaire et des CPMS Direction "Relations Ecole - Monde du travail"	02/690.8641 florence.marcelli@cfwb.be
Voir circulaire		

Madame,
Monsieur,

En vue de simplifier la tâche administrative des établissements scolaires relative à **l'impression des attestations de réussite dans le régime de la Certification par Unités (CPU)**, l'application informatique CEPU/WEB, permettant d'éditer facilement ces attestations, a été développée en 2013 par l'Administration générale de l'Enseignement.

En ce début d'année scolaire 2020-2021, une mise à jour importante de CEPU/WEB vient d'être réalisée. Cette nouvelle version est accessible via l'adresse www.am.cfwb.be.

Deux cas de figure sont rencontrés concernant l'édition des attestations relatives aux Unités d'Acquis d'Apprentissage (UAA), selon le choix du/de la chef(fe) d'établissement.

Dans le premier cas, les établissements scolaires utilisent l'application CEPU/WEB mise à disposition par l'Administration générale de l'Enseignement. Dans ce cas, la procédure d'édition des attestations implique l'encodage de :

- la date de passage des UAA ;
- la réussite ou l'échec des UAA ;
- l'impression des attestations de réussite.

Dans le second cas, les établissements font appel à des services informatiques externes et disposent, dès lors, de leur propre application locale pour encoder et pour éditer les attestations relatives aux Unités d'Acquis d'Apprentissage (UAA). Un web service CEPU (CEPU/WS) est actuellement en cours de développement pour l'application locale ProECO, pour l'application de la Province de Liège ainsi que pour l'application de la Province du Hainaut. Par l'intermédiaire du web service, les données encodées dans les applications locales seront injectées dans l'application CEPU, afin que les services de l'Administration générale de l'Enseignement en disposent et puissent réaliser les analyses utiles au pilotage de l'enseignement.

CEPU/WEB intègre une nouvelle charte graphique et est connectée à d'autres applications métiers de l'administration générale de l'enseignement (SIEL, GOSS, CADO et FASE). Cette connexion permet d'améliorer la fiabilité des données et de réduire leur phase d'encodage.

Par ailleurs, ces données constituent des informations utiles au pilotage de l'enseignement. Il est demandé aux utilisateurs de CEPU/WEB de se familiariser rapidement avec cette application afin de déceler tout problème technique éventuel. Toute problématique rencontrée pourra être signalée¹ :

- par courriel à l'adresse cpu@cfwb.be : en précisant le numéro FASE de l'établissement scolaire, le type de problématique, les coordonnées complètes de la personne de contact.
- par téléphone : aux numéros renseignés dans la présente circulaire.

Afin de pouvoir recueillir les données utiles au pilotage de l'enseignement, il est impératif que pour toutes les UAA de l'année scolaire en cours, tous les résultats (réussite ou échec dans l'application CEPU WEB), soient encodées dans CEPU (via CEPU WEB ou via web services). La date **de passation encodée doit être antérieure au 30 juin pour les premières sessions et au 15 septembre pour les secondes sessions prévues éventuellement.**

Remarques importantes :

- Lorsqu'un profil de certification (PC) comprend plusieurs profils de formation (PF), celui-ci contient des UAA communes aux différents PF qui le composent (exemple : le PC relatif à l'option de base groupée (OBG) « Installateur électricien/Installatrice électricienne résidentiel(le), industriel(le) et tertiaire » comprend trois PF). Dans ce cas, les établissements peuvent soit :
 - encoder les informations (date de passage, réussite ou échec) une seule fois pour l'UAA commune, lorsque les UAA communes sont évaluées **en une seule épreuve** ;

¹ Toute problématique rencontrée avec le web service ProECO-CEPU pourra être signalée :

- par courriel à l'adresse vrp@infodidac.be en précisant le numéro FASE de l'établissement scolaire, le type de problématique, les coordonnées complètes de la personne de contact.
- par téléphone au 02/256.72.00 (assistance Infodidac).

- encoder les informations pour chaque UAA commune, lorsqu'elles font l'objet d'épreuves distinctes.²

Toutefois, l'encodage des résultats doit être réalisé pour chaque UAA, qu'elle soit présentée en une seule épreuve ou en épreuve distincte.

- Les attestations de validation doivent être transmises aux élèves lorsque ceux-ci quittent l'établissement scolaire, soit pour un changement d'école soit en fin de cursus. Celles-ci ne doivent pas nécessairement être imprimées après chaque validation d'UAA. Les attestations éditées sont compilées dans le « passeport CPU » fourni par les services de l'Administration générale de l'Enseignement (Direction générale de l'enseignement obligatoire – Cellule CPU)³.

Mes services restent à votre disposition pour tout complément d'information.

Fabrice AERTS-BANCKEN

Directeur Général

² Le choix de réaliser une seule épreuve ou deux épreuves distinctes concernant l'évaluation d'UAA communes, relève de la liberté pédagogique des équipes éducatives.

³ Pour toute demande de passeports CPU, veuillez remplir le formulaire en ligne sur le site « Mon école, Mon métier ». Dans l'onglet « Professionnels » en haut à gauche, veuillez sélectionner « CPU : Certification par Unités ». Cliquez ensuite sur la rubrique « Commande de Passeports » présente sur la page d'accueil.

Table des matières

Annexe 1 – Profils de certification composés de plusieurs profils de formation dont certaines UAA sont communes	5
Annexe 2 - Options de base groupées reprises dans CEPU WEB dans l'enseignement secondaire de plein exercice, spécialisé de forme 4 et en alternance (article 49)	8
Annexe 3 - Options de base groupées reprises dans CEPU WEB dans l'enseignement secondaire en alternance (article 45).....	9
Annexe 4 - Options de base groupées reprises dans CEPU WEB dans l'enseignement spécialisé de forme 3.....	9
Annexe 6 – Guide de l'utilisateur de CEPU WEB	19

Annexe 1 – Profils de certification composés de plusieurs profils de formation dont certaines UAA sont communes

Tableau 1 : Profil de certification « Restaurateur/Restauratrice » (OBG 4131) dont les UAA suivantes sont communes à plusieurs PF.

Numéro de l'UAA	Intitulé de l'UAA	Positionnement de l'UAA dans le PC	PF Garçon/ PF Premier chef de rang Cuisinier	Profil d'évaluation ⁴
10173	<i>Réaliser un service simple : mise en place, accueil, service, rangement en respectant les plans de nettoyage et d'hygiène</i>	UAA1	G	1 seul
10175	<i>Réaliser un service simple : mise en place, accueil, service, rangement en respectant les plans de nettoyage et d'hygiène</i>	UAA1	P	
10174	<i>Gérer les réservations, réaliser un service de type restaurant classique (mise en place, décoration, accueil, conseils, commandes, service, gestion des plaintes, notes et encaissements, rangement et hygiène)</i>	UAA2	G	1 seul
10176	<i>Gérer les réservations, réaliser un service de type restaurant classique (mise en place, décoration, accueil, conseils, commandes, service, gestion des plaintes, notes et encaissements, rangement et hygiène)</i>	UAA2	P	

Tableau 2 : Profil de certification « Menuisier d'intérieur et d'extérieur/Menuisière d'intérieur et d'extérieur » (OBG 3135) dont les UAA suivantes sont communes à plusieurs PF.

Numéro de l'UAA	Intitulé de l'UAA	Positionnement de l'UAA dans le PC	PF Menuisier d'intérieur /PF Menuisier d'extérieur	Profil d'évaluation
10091	<i>Réaliser un cadre avec assemblages de base sans profilage</i>	UAA1	I	1 seul
10098	<i>Réaliser un cadre avec assemblages de base sans profilage</i>	UAA1	E	
10092	<i>Réaliser un cadre profilé (rainure, feuillure, moulure) avec assemblage de base</i>	UAA2	I	1 seul
10099	<i>Réaliser un cadre profilé (rainure, feuillure, moulure) avec assemblage de base</i>	UAA2	E	

⁴ A titre informatif, cette colonne précise les UAA pour lesquelles le profil d'évaluation est commun, celles-ci étant identiques et communes à plusieurs PF. Comme précisé en p.3 de la présente circulaire, les équipes pédagogiques ont la liberté d'organiser une seule épreuve commune à ces UAA ou plusieurs épreuves. Toutefois, la date de passation de l'épreuve, qu'elle soit réalisée une seule fois ou plusieurs fois, doit être encodée pour chaque UAA identique dont le code diffère toutefois.

Tableau 3 : Profil de certification « Couvreur-Etancheur/Couvreuse- Etancheuse » (OBG 3230) dont les UAA suivantes sont communes à plusieurs PF.

Numéro de l'UAA	Intitulé de l'UAA	Positionnement de l'UAA dans le PC	PF Couvreur /PG Etancheur	Profil d'évaluation
10117	<i>Façonner et poser les éléments d'égouttage et d'évacuation d'eaux pluviales</i>	UAA6	C	1 seul
10124	<i>Façonner et poser les éléments d'égouttage et d'évacuation d'eaux pluviales</i>	UAA7	E	
10121	<i>Etablir le diagnostic d'une toiture existante Démonter, réparer, adapter des éléments de toitures</i>	UAA2	C	1 seul
10127	<i>Etablir le diagnostic d'une toiture existante Démonter, réparer, adapter des éléments de toitures</i>	UAA2	E	
10128	<i>Installer et sécuriser le chantier Installer et utiliser les protections périphériques, les équipements pour le travail en hauteur, les équipements spécifiques (monte-matériaux, plate-forme élévatrice)</i>	UAA1	E	1 seul
10122	<i>Installer et sécuriser le chantier Installer et utiliser les protections périphériques, les équipements pour le travail en hauteur, les équipements spécifiques (monte-matériaux, plate-forme élévatrice)</i>	UAA1	C	

Tableau 4 : Profil de certification « Installateur électricien résidentiel, industriel et tertiaire/Installatrice électricienne résidentielle, industrielle et tertiaire » (OBG 2115) dont les UAA suivantes sont communes à plusieurs PF.

Numéro de l'UAA	Intitulé de l'UAA	Positionnement de l'UAA dans le PC	PF Electricien Résidentiel/PF Electricien Industriel/PF Electricien Tertiaire	Profil d'évaluation
10020	<i>Placer les conduits et boîtiers encastrés</i>	UAA2	R	1 seul
10030	<i>Placer les conduits et boîtiers encastrés</i>	UAA2	T	
10021	<i>Placer et raccorder les équipements électriques d'une installation encastrée</i>	UAA3	R	1 seul
10031	<i>Placer et raccorder les équipements électriques d'une installation encastrée</i>	UAA3	T	
10025	<i>Placer les chemins et les échelles de câbles, conduits, canalisations électriques et boîtiers d'une installation</i>	UAA1	I	1 seul

	<i>électrique apparente et réaliser les liaisons équipotentielle principales et faire rapport du travail réalisé</i>			
10032	<i>Placer les chemins et les échelles de câbles, conduits, canalisations électriques et boîtiers d'une installation électrique apparente et réaliser les liaisons équipotentielle principales et faire rapport du travail réalisé</i>	UAA1	T	
10026	<i>Placer, raccorder et contrôler le bon fonctionnement d'une installation électrique de distribution TGBT précâblée monophasée et triphasée comprenant au minimum un éclairage et faire rapport du travail réalisé</i>	UAA2	I	1 seul
10033	<i>Placer, raccorder et contrôler le bon fonctionnement d'une installation électrique de distribution TGBT précâblée monophasée et triphasée comprenant au minimum un éclairage et faire rapport du travail réalisé</i>	UAA4	T	
10027	<i>Réaliser une installation électrique pour machines statiques et tournantes, contrôler son bon fonctionnement et faire rapport du travail réalisé</i>	UAA3	I	1 seul
10034	<i>Réaliser une installation électrique pour machines statiques et tournantes, contrôler son bon fonctionnement et faire rapport du travail réalisé</i>	UAA5	T	

Annexe 2 - Options de base groupées reprises dans CEPU WEB dans l'enseignement secondaire de plein exercice, spécialisé de forme 4 et en alternance (article 49)

OBG	Intitulé	Précision
1118	Agent/Agente agricole polyvalent/polyvalente	
2115	Installateur électricien/Installatrice électricienne résidentiel(le), industriel(le) et tertiaire	
2332	Mécanicien/Mécanicienne d'entretien automobile	CPU 2012 5 ^e / 6 ^e années
2333	Technicien/Technicienne en système d'usinage	
2334	Mécanicien/Mécanicienne d'entretien automobile	
2524	Technicien/Technicienne en maintenance et diagnostic automobile	
2527	Mécanicien polyvalent/Mécanicienne polyvalente automobile	CPU 2012 5 ^e / 6 ^e années
2528	Mécanicien polyvalent/Mécanicienne polyvalente automobile	
2901	Gestionnaire en logistique et transport	
3135	Menuisier/Menuisière d'intérieur et d'extérieur	
3137	Constructeur-monteur/Constructrice-monteuse en bâtiment structure bois	
3226	Charpentier/Charpentière	
3229	Couvreur-étancheur/Couvreuse-étancheuse	3 ans, CPU en 5 ^e -6 ^e -7 ^e années
3230	Couvreur-étancheur/Couvreuse-étancheuse	3 ans, CPU en 4 ^e -5 ^e -6 ^e années
3311	Maçon/Maçonne	
3429	Monteur/Monteuse en chauffage et sanitaire	
3520	Peintre décorateur/Peintre décoratrice	
3521	Carreleur/Carreleuse-chapiste	
3522	Plafonneur/Plafonneuse-cimentier/cimentière	
4130	Barman/Barmaid	
4131	Restaurateur/Restauratrice	
4208	Artisan boucher-charcutier/Artisane bouchère-charcutière	
4313	Artisan boulanger-pâtissier/Artisane boulangère-pâtissière	
8314	Coiffeur/Coiffeuse	CPU 2012 5 ^e / 6 ^e années
8315	Esthéticien/Esthéticienne	CPU 2012 5 ^e / 6 ^e années
8326	Coiffeur/Coiffeuse manager	
8327	Esthéticien/Esthéticienne	
8328	Coiffeur/Coiffeuse	

Annexe 3 - Options de base groupées reprises dans CEPU WEB dans l'enseignement secondaire en alternance (article 45)

OBG	Intitulé	Précision
1023	Jardinier/Jardinière d'entretien	
1024	Jardinier/Jardinière d'aménagement	
2024	Opérateur/Opératrice de production en industrie alimentaire	
3037	Carreleur/Carreleuse	
3038	Chapiste	
4012	Garçon/Serveuse de restaurant	
4013	Agent/Agente de fabrication de secteur alimentaire	

Annexe 4 - Métiers repris dans CEPU WEB dans l'enseignement spécialisé de forme 3

Métiers ⁵	Intitulé	Précision
1023	Jardinier/Jardinière d'entretien	
1024	Jardinier/Jardinière d'aménagement	
2024	Opérateur/Opératrice de production en industrie alimentaire	
3037	Carreleur/Carreleuse	
3038	Chapiste	
3311	Maçon/Maçonne	
3520	Peintre décorateur/Peintre décoratrice	
3522	Plafonneur/Plafonneuse-cimentier/cimentière	
4013	Agent/Agente de fabrication de secteur alimentaire	

⁵ Les codes des métiers organisés en régime CPU dans l'enseignement spécialisé de forme 3 sont temporairement identiques à ceux de l'enseignement ordinaire, dans l'application CEPU, dans l'attente de la mise en production de l'application « SPES ».

Annexe 5 - Numérotation des UAA dans CEPU

OBG	Intitulé de l'OBG	UAA	Intitulé de l'UAA
1023	Jardinier/Jardinière d'entretien	10001	Préparer et améliorer le sol - Planter des végétaux herbacés ornementaux
1023	Jardinier/Jardinière d'entretien	10002	Maîtriser la végétation en printemps/été - Lutter contre les adventices et invasives
1023	Jardinier/Jardinière d'entretien	10003	Maîtriser la végétation en automne/hiver - Soigner les blessures importantes de végétaux ligneux
1023	Jardinier/Jardinière d'entretien	10004	Lutter contre les maladies, les parasites et autres nuisibles
1023	Jardinier/Jardinière d'entretien	10005	Réaliser l'entretien (occasionnel et régulier) d'une pelouse/ d'une prairie fleurie - Entretien le sol
1024	Jardinier/Jardinière d'aménagement	10006	Préparer et améliorer le sol - Planter des végétaux herbacés ornementaux
1024	Jardinier/Jardinière d'aménagement	10007	Maîtriser la végétation en printemps/été - Lutter contre les adventices et invasives
1024	Jardinier/Jardinière d'aménagement	10008	Maîtriser la végétation en automne/hiver - Soigner les blessures importantes de végétaux ligneux
1024	Jardinier/Jardinière d'aménagement	10009	Planter des végétaux ligneux ornementaux/ligneux fruitiers
1024	Jardinier/Jardinière d'aménagement	10010	Installer une pelouse ou une prairie fleurie
1024	Jardinier/Jardinière d'aménagement	10217	Terrasser et aménager des surfaces paysagères inertes
1024	Jardinier/Jardinière d'aménagement	10011	Lutter contre les maladies, les parasites et autres nuisibles
1118	Agent/Agente agricole polyvalent/polyvalente	10012	Participer à la mise en place d'une culture - Participer au suivi journalier, à la maintenance et aux réparations élémentaires des outils et machines (de semis, de plantation, d'amendement)
1118	Agent/Agente agricole polyvalent/polyvalente	10013	Participer à la prise en charge quotidienne des animaux de l'exploitation - Participer au suivi journalier, à la maintenance et aux réparations élémentaires des outils et machines
1118	Agent/Agente agricole polyvalent/polyvalente	10014	Participer à la surveillance de l'état sanitaire d'une culture, à son entretien et à sa fertilisation - Participer au suivi journalier, à la maintenance et aux réparations élémentaires des outils et machines (d'entretien du sol, de fertilisation, de prophylaxie, de protection)
1118	Agent/Agente agricole polyvalent/polyvalente	10015	Participer à la collecte et au stockage des produits d'élevage - Participer au suivi journalier et à la maintenance des outils et matériels adaptés aux produits d'élevage
1118	Agent/Agente agricole polyvalent/polyvalente	10016	Participer à la récolte, au stockage et à la conservation des productions végétales - Participer au suivi journalier, à la maintenance et aux réparations élémentaires des outils et machines (récolte, stockage, conservation) - Participer à l'entretien des bâtiments agricoles
1118	Agent/Agente agricole polyvalent/polyvalente	10017	Participer à l'encadrement des animaux en phase de reproduction, lors de la mise bas et du suivi
2024	Opérateur/Opératrice de production en industrie alimentaire	10018	Participer aux contrôles et réaliser les opérations de nettoyage et de désinfection durant le processus complet de production
2024	Opérateur/Opératrice de production en industrie alimentaire	10019	Participer à la production d'un produit alimentaire et à l'arrêt de production
2115	Installateur électricien/Installatrice électricienne	10020	Placer les conduits et boîtiers encastrés
2115	Installateur électricien/Installatrice électricienne	10021	Placer et raccorder les équipements électriques d'une installation encastrée
2115	Installateur électricien/Installatrice électricienne	10022	Réaliser une installation électrique de base en pose apparente et en vérifier le bon fonctionnement
2115	Installateur électricien/Installatrice électricienne	10023	Placer et raccorder un tableau de distribution, les mises à la terre et les liaisons équipotentielles
2115	Installateur électricien/Installatrice électricienne	10024	Mettre en service l'installation et faire rapport du travail réalisé
2115	Installateur électricien/Installatrice électricienne	10025	Placer les chemins et échelles de câbles, conduits, canalisations électriques et boîtiers d'une installation électrique apparente et réaliser les liaisons équipotentielles principales et faire rapport du travail réalisé
2115	Installateur électricien/Installatrice électricienne	10026	Placer, raccorder et contrôler le bon fonctionnement d'une installation électrique de distribution TGBT précâblée monophasée et triphasée comprenant au minimum un éclairage et faire rapport du travail réalisé

OBG	Intitulé de l'OBG	UAA	Intitulé de l'UAA
2115	Installateur électricien/Installatrice électricienne	10027	Réaliser une installation électrique pour machines statiques et tournantes, contrôler son bon fonctionnement et faire rapport du travail réalisé
2115	Installateur électricien/Installatrice électricienne	10028	Réaliser une installation électrique par systèmes de gestion technique, comprenant les variateurs de vitesse, contrôler son bon fonctionnement et faire rapport du travail réalisé
2115	Installateur électricien/Installatrice électricienne	10029	Mettre en service une installation électrique et faire rapport du travail réalisé
2115	Installateur électricien/Installatrice électricienne	10030	Placer les conduits et boîtiers encastrés
2115	Installateur électricien/Installatrice électricienne	10031	Placer et raccorder les équipements électriques d'une installation encastrée
2115	Installateur électricien/Installatrice électricienne	10032	Placer les chemins et échelles de câbles, conduits, canalisations électriques et boîtiers d'une installation électrique apparente et réaliser les liaisons équipotentielles principales et faire rapport du travail réalisé
2115	Installateur électricien/Installatrice électricienne	10033	Placer, raccorder et contrôler le bon fonctionnement d'une installation électrique de distribution TGBT précâblée monophasée et triphasée comprenant au minimum un éclairage et faire rapport du travail réalisé
2115	Installateur électricien/Installatrice électricienne	10034	Réaliser une installation électrique pour machines statiques et tournantes, contrôler son bon fonctionnement et faire rapport du travail réalisé
2115	Installateur électricien/Installatrice électricienne	10035	Réaliser une installation électrique par systèmes de gestion technique (module logique), comprenant un réseau structuré, contrôler son bon fonctionnement et faire rapport du travail réalisé
2115	Installateur électricien/Installatrice électricienne	10036	Mettre en service une installation électrique et faire rapport du travail réalisé
2332	Mécanicien/Mécanicienne d'entretien automobile	10037	Préparer un véhicule neuf pour la livraison
2332	Mécanicien/Mécanicienne d'entretien automobile	10038	Réaliser le petit entretien d'un véhicule de moins de 6 ans
2332	Mécanicien/Mécanicienne d'entretien automobile	10039	Réaliser le gros entretien hors compartiment moteur d'un véhicule de moins de 6 ans et les petites réparations y afférentes
2332	Mécanicien/Mécanicienne d'entretien automobile	10040	Préparer un véhicule de moins de 6 ans au passage du contrôle technique
2332	Mécanicien/Mécanicienne d'entretien automobile	10041	Réaliser le gros entretien du compartiment moteur d'un véhicule de moins de 6 ans et les petites réparations y afférentes
2333	Technicien/Technicienne en système d'usinage	10042	Usiner une (des) pièce(s) par tournage conventionnel et réaliser un montage/assemblage
2333	Technicien/Technicienne en système d'usinage	10044	Usiner en série par tournage sur machine à commande numérique et réaliser un montage/assemblage
2333	Technicien/Technicienne en système d'usinage	10043	Usiner des pièces par fraisage conventionnel et réaliser un montage/assemblage
2333	Technicien/Technicienne en système d'usinage	10045	Usiner en série par fraisage sur machine à commande numérique et réaliser un montage/assemblage
2334	Mécanicien/Mécanicienne d'entretien automobile	10037	Préparer un véhicule neuf pour la livraison
2334	Mécanicien/Mécanicienne d'entretien automobile	10038	Réaliser le petit entretien d'un véhicule de moins de 6 ans
2334	Mécanicien/Mécanicienne d'entretien automobile	10039	Réaliser le gros entretien hors compartiment moteur d'un véhicule de moins de 6 ans et les petites réparations y afférentes
2334	Mécanicien/Mécanicienne d'entretien automobile	10040	Préparer un véhicule de moins de 6 ans au passage du contrôle technique
2334	Mécanicien/Mécanicienne d'entretien automobile	10041	Réaliser le gros entretien du compartiment moteur d'un véhicule de moins de 6 ans et les petites réparations y afférentes
2524	Technicien/Technicienne en maintenance et diagnostic automobile	10051	Réaliser des interventions électriques et électroniques simples - Monter et paramétrer les types d'accessoires prévus par le constructeur
2524	Technicien/Technicienne en maintenance et diagnostic automobile	10052	Effectuer des opérations de maintenance et de réparation des systèmes mécaniques, hydrauliques, pneumatiques et du circuit de climatisation
2524	Technicien/Technicienne en maintenance et diagnostic automobile	10053	Réaliser des interventions électriques et électroniques complexes (maintenance, réparation, remplacement, paramétrage) - Monter, paramétrer les types d'accessoires non prévus par le constructeur - Neutraliser la haute tension sur un véhicule électrique/hybride

OBG	Intitulé de l'OBG	UAA	Intitulé de l'UAA
2524	Technicien/Technicienne en maintenance et diagnostic automobile	10054	Réaliser un diagnostic sur les systèmes mécaniques, hydrauliques, pneumatiques, électriques, électroniques
2527	Mécanicien polyvalent/Mécanicienne polyvalente automobile	10055	Préparer un véhicule neuf pour la livraison
2527	Mécanicien polyvalent/Mécanicienne polyvalente automobile	10056	Réaliser le petit entretien d'un véhicule de moins de 6 ans
2527	Mécanicien polyvalent/Mécanicienne polyvalente automobile	10057	Réaliser le gros entretien hors compartiment moteur d'un véhicule de moins de 6 ans et les petites réparations y afférentes
2527	Mécanicien polyvalent/Mécanicienne polyvalente automobile	10068	Réaliser le gros entretien du compartiment moteur d'un véhicule de moins de 6 ans et les petites réparations y afférentes
2527	Mécanicien polyvalent/Mécanicienne polyvalente automobile	10058	Préparer un véhicule de moins de 6 ans au passage du contrôle technique
2527	Mécanicien polyvalent/Mécanicienne polyvalente automobile	10059	Réaliser des interventions électriques et électroniques simples - Monter et régler les types d'accessoires prévus par le constructeur
2527	Mécanicien polyvalent/Mécanicienne polyvalente automobile	10060	Diagnostiquer des dysfonctionnements mécaniques et réaliser des interventions mécaniques simples et complexes au niveau du compartiment moteur, du moteur et sur le circuit de climatisation
2527	Mécanicien polyvalent/Mécanicienne polyvalente automobile	10061	Réaliser des interventions mécaniques sur la suspension, le train roulant et la transmission d'un véhicule
2528	Mécanicien polyvalent/Mécanicienne polyvalente automobile	10055	Préparer un véhicule neuf pour la livraison
2528	Mécanicien polyvalent/Mécanicienne polyvalente automobile	10056	Réaliser le petit entretien d'un véhicule de moins de 6 ans
2528	Mécanicien polyvalent/Mécanicienne polyvalente automobile	10057	Réaliser le gros entretien hors compartiment moteur d'un véhicule de moins de 6 ans et les petites réparations y afférentes
2528	Mécanicien polyvalent/Mécanicienne polyvalente automobile	10068	Réaliser le gros entretien du compartiment moteur d'un véhicule de moins de 6 ans et les petites réparations y afférentes
2528	Mécanicien polyvalent/Mécanicienne polyvalente automobile	10058	Préparer un véhicule de moins de 6 ans au passage du contrôle technique
2528	Mécanicien polyvalent/Mécanicienne polyvalente automobile	10059	Réaliser des interventions électriques et électroniques simples - Monter et régler les types d'accessoires prévus par le constructeur
2528	Mécanicien polyvalent/Mécanicienne polyvalente automobile	10060	Diagnostiquer des dysfonctionnements mécaniques et réaliser des interventions mécaniques simples et complexes au niveau du compartiment moteur, du moteur et sur le circuit de climatisation
2528	Mécanicien polyvalent/Mécanicienne polyvalente automobile	10061	Réaliser des interventions mécaniques sur la suspension, le train roulant et la transmission d'un véhicule
2901	Gestionnaire en logistique et transport ⁶	10070	Réceptionner les articles livrés - Décharger les articles avec ou sans matériel de manutention non motorisé
2901	Gestionnaire en logistique et transport	10071	Participer à la coordination du stock et à l'inventaire - Stocker et déstocker les articles
2901	Gestionnaire en logistique et transport	10072	Réaliser le picking en préparant les articles pour l'envoi
2901	Gestionnaire en logistique et transport	10075	Expédier les articles
2901	Gestionnaire en logistique et transport	10073	Organiser les opérations de transport routier

⁶ L'ordre et l'intitulé de certaines UAA du profil de certification « Gestionnaire en logistique et transports » ont été modifiés suite à un ajustement du PC en question, en cohérence avec le profil de formation produit par le Service francophone des métiers et des qualifications (SFMQ).

OBG	Intitulé de l'OBG	UAA	Intitulé de l'UAA
2901	Gestionnaire en logistique et transport	10076	Vérifier et utiliser un matériel motorisé de type gerbeur
2901	Gestionnaire en logistique et transport	10218	Poser des actes professionnels dans une langue autre que le français (au choix entre anglais, néerlandais ou allemand)
2901	Gestionnaire en logistique et transport	10077	Gérer l'approvisionnement et le stock
2901	Gestionnaire en logistique et transport	10079	Vérifier et utiliser un matériel motorisé de type frontal
2901	Gestionnaire en logistique et transport	10080	Vérifier et utiliser un matériel motorisé de type latéral
2901	Gestionnaire en logistique et transport	10082	Utiliser un logiciel ERP (Entreprise ressource planning)
2901	Gestionnaire en logistique et transport	10074	Utiliser des logiciels bureautiques dans le cadre des activités de transport et de logistique
3037	Carreleur/Carreulse	10083	Réaliser la pose collée de carreaux sur paroi verticale
3037	Carreleur/Carreulse	10084	Réaliser la pose collée de carreaux au sol
3037	Carreleur/Carreulse	10086	Réaliser la pose de carreaux au sol sur chape fraîche
3037	Carreleur/Carreulse	10085	Préparer des supports horizontaux et dresser une chape
3037	Carreleur/Carreulse	10087	Préparer et réaliser des supports verticaux
3037	Carreleur/Carreulse	10088	Carreler un escalier
3038	Chapiste	10089	Préparer les surfaces d'une chape (adhérente, non adhérente et flottante) et exécuter une chape
3038	Chapiste	10090	Préparer les surfaces et exécuter une chape autonivelante
3135	Menuisier/Menuisière d'intérieur et d'extérieur	10091	Réaliser un cadre avec assemblages de base sans profilage (menuiserie - intérieure et extérieure identique)
3135	Menuisier/Menuisière d'intérieur et d'extérieur	10092	Réaliser un cadre profilé (rainure, feuillure, moulure) avec assemblages de base (menuiserie intérieure et extérieure identique)
3135	Menuisier/Menuisière d'intérieur et d'extérieur	10093	Réaliser une porte intérieure
3135	Menuisier/Menuisière d'intérieur et d'extérieur	10094	Placer des fermetures menuisées intérieures
3135	Menuisier/Menuisière d'intérieur et d'extérieur	10095	Réaliser des parements intérieurs (parquets, lambris, faux plafonds...)
3135	Menuisier/Menuisière d'intérieur et d'extérieur	10096	Réaliser un escalier
3135	Menuisier/Menuisière d'intérieur et d'extérieur	10097	Usiner sur une machine à commande numérique (menuiserie intérieure)
3135	Menuisier/Menuisière d'intérieur et d'extérieur	10098	Réaliser un cadre avec assemblages de base sans profilage (menuiserie - intérieure et extérieure identique)
3135	Menuisier/Menuisière d'intérieur et d'extérieur	10099	Réaliser un cadre profilé (rainure, feuillure, moulure) avec assemblages de base (menuiserie intérieure et extérieure identique)
3135	Menuisier/Menuisière d'intérieur et d'extérieur	10100	Usiner et assembler des menuiseries extérieures en bois
3135	Menuisier/Menuisière d'intérieur et d'extérieur	10101	Approvisionner le poste de travail et équiper les éléments de menuiserie extérieure
3135	Menuisier/Menuisière d'intérieur et d'extérieur	10102	Placer des éléments de menuiserie extérieure
3135	Menuisier/Menuisière d'intérieur et d'extérieur	10103	Placer des parements extérieurs menuisés
3135	Menuisier/Menuisière d'intérieur et d'extérieur	10104	Usiner et assembler des menuiseries extérieures en métal ou matière synthétique
3135	Menuisier/Menuisière d'intérieur et d'extérieur	10105	Usiner sur machine à commande numérique (menuiserie extérieure)
3137	Constructeur-monteur/Constructrice-monteuse bâtiment structure bois	en 10106	Réaliser un cadre avec assemblages de base sans profilage
3137	Constructeur-monteur/Constructrice-monteuse bâtiment structure bois	en 10107	Préparer l'usinage sur machine à commande
3137	Constructeur-monteur/Constructrice-monteuse bâtiment structure bois	en 10108	Fabriquer une structure bois (ossature, paroi)
3137	Constructeur-monteur/Constructrice-monteuse bâtiment structure bois	en 10109	Mettre en œuvre les éléments structurels sur chantier

OBG	Intitulé de l'OBG	UAA	Intitulé de l'UAA
3137	Constructeur-monteur/Constructrice-monteuse en bâtiment structure bois	10110	Placer des parements extérieurs menuisés
3226	Charpentier/Charpentière	10111	Réaliser un cadre avec assemblages de base sans profilage
3226	Charpentier/Charpentière	10112	Usiner sur machine à commande numérique
3226	Charpentier/Charpentière	10113	Réaliser une charpente à deux versants avec ferme traditionnelle
3226	Charpentier/Charpentière	10114	Réaliser des raccords de versants (noue, arêtier...)
3226	Charpentier/Charpentière	10115	Transformer/réparer une charpente
3229	Couvreur-étancheur/Couvreuse-étancheuse	10116	Mettre en œuvre l'isolant thermique et l'écran d'étanchéité à l'air - Poser la sous-toiture - Mettre en œuvre l'isolant thermique et l'écran d'étanchéité à l'air (toiture plate)
3229	Couvreur-étancheur/Couvreuse-étancheuse	10117	Façonner et poser les éléments d'égouttage et d'évacuation d'eaux pluviales
3229	Couvreur-étancheur/Couvreuse-étancheuse	10118	Couverture en tuiles - Réaliser une couverture en tuiles/un bardage en éléments de terre cuite - Réaliser les raccords de toiture et de pénétration - Réaliser la pose d'accessoires
3229	Couvreur-étancheur/Couvreuse-étancheuse	10119	Couverture en ardoises - Réaliser une couverture (toiture/bardage) en ardoises, éléments plats et ondulés - Réaliser les raccords de toiture et de pénétration - Réaliser la pose d'accessoires
3229	Couvreur-étancheur/Couvreuse-étancheuse	10120	Couverture métallique - Réaliser une couverture (toiture/bardage) métallique - Réaliser les raccords de toiture et de pénétration - Réaliser la pose d'accessoires
3229	Couvreur-étancheur/Couvreuse-étancheuse	10121	Etablir le diagnostic d'une toiture existante - Démontez, réparer, adapter des éléments de toiture
3229	Couvreur-étancheur/Couvreuse-étancheuse	10122	Installer et sécuriser le chantier - Installer et utiliser les protections périphériques, les équipements pour le travail en hauteur, les équipements spécifiques (monte-matériaux, plate-forme élévatrice)
3229	Couvreur-étancheur/Couvreuse-étancheuse	10123	Mettre en œuvre l'isolant thermique et l'écran d'étanchéité à l'air - Poser la sous-toiture - Mettre en œuvre l'isolant thermique et l'écran d'étanchéité à l'air (toiture plate)
3229	Couvreur-étancheur/Couvreuse-étancheuse	10124	Façonner et poser les éléments d'égouttage et d'évacuation d'eaux pluviales
3229	Couvreur-étancheur/Couvreuse-étancheuse	10125	Poser une étanchéité bitumineuse (toiture, cuvelage, ouvrage d'art, ...) - Effectuer les raccords et finitions - Poser les accessoires et équipements
3229	Couvreur-étancheur/Couvreuse-étancheuse	10126	Poser une étanchéité synthétique - Effectuer les raccords et finitions - Poser les accessoires et équipements
3229	Couvreur-étancheur/Couvreuse-étancheuse	10127	Etablir le diagnostic d'une toiture existante - Démontez, réparer, adapter des éléments de toiture
3229	Couvreur-étancheur/Couvreuse-étancheuse	10128	Installer et sécuriser le chantier - Installer et utiliser les protections périphériques, les équipements pour le travail en hauteur, les équipements spécifiques (monte-matériaux, plate-forme élévatrice)
3230	Couvreur-étancheur/Couvreuse-étancheuse	10116	Mettre en œuvre l'isolant thermique et l'écran d'étanchéité à l'air - Poser la sous-toiture - Mettre en œuvre l'isolant thermique et l'écran d'étanchéité à l'air (toiture plate)
3230	Couvreur-étancheur/Couvreuse-étancheuse	10117	Façonner et poser les éléments d'égouttage et d'évacuation d'eaux pluviales
3230	Couvreur-étancheur/Couvreuse-étancheuse	10118	Couverture en tuiles - Réaliser une couverture en tuiles/un bardage en éléments de terre cuite - Réaliser les raccords de toiture et de pénétration - Réaliser la pose d'accessoires
3230	Couvreur-étancheur/Couvreuse-étancheuse	10119	Couverture en ardoises - Réaliser une couverture (toiture/bardage) en ardoises, éléments plats et ondulés - Réaliser les raccords de toiture et de pénétration - Réaliser la pose d'accessoires
3230	Couvreur-étancheur/Couvreuse-étancheuse	10120	Couverture métallique - Réaliser une couverture (toiture/bardage) métallique - Réaliser les raccords de toiture et de pénétration - Réaliser la pose d'accessoires
3230	Couvreur-étancheur/Couvreuse-étancheuse	10121	Etablir le diagnostic d'une toiture existante - Démontez, réparer, adapter des éléments de toiture
3230	Couvreur-étancheur/Couvreuse-étancheuse	10122	Installer et sécuriser le chantier - Installer et utiliser les protections périphériques, les équipements pour le travail en hauteur, les équipements spécifiques (monte-matériaux, plate-forme élévatrice)

OBG	Intitulé de l'OBG	UAA	Intitulé de l'UAA
3230	Couvreur-étancheur/Couvreuse-étancheuse	10123	Mettre en œuvre l'isolant thermique et l'écran d'étanchéité à l'air - Poser la sous-toiture - Mettre en œuvre l'isolant thermique et l'écran d'étanchéité à l'air (toiture plate)
3230	Couvreur-étancheur/Couvreuse-étancheuse	10124	Façonner et poser les éléments d'égouttage et d'évacuation d'eaux pluviales
3230	Couvreur-étancheur/Couvreuse-étancheuse	10125	Poser une étanchéité bitumineuse (toiture, cuvelage, ouvrage d'art, ...) - Effectuer les raccords et finitions - Poser les accessoires et équipements
3230	Couvreur-étancheur/Couvreuse-étancheuse	10126	Poser une étanchéité synthétique - Effectuer les raccords et finitions - Poser les accessoires et équipements
3230	Couvreur-étancheur/Couvreuse-étancheuse	10127	Etablir le diagnostic d'une toiture existante - Démonteur, réparer, adapter des éléments de toiture
3230	Couvreur-étancheur/Couvreuse-étancheuse	10128	Installer et sécuriser le chantier - Installer et utiliser les protections périphériques, les équipements pour le travail en hauteur, les équipements spécifiques (monte-matériaux, plate-forme élévatrice)
3311	Maçon/Maçonne	10129	Poser des systèmes d'égouttage et de drainage périphérique
3311	Maçon/Maçonne	10130	Implanter un ouvrage - Réaliser la fondation - Exécuter des maçonneries enterrées
3311	Maçon/Maçonne	10131	(Dé)Coffrer, ferrailer et bétonner des éléments simples (dalles, poutres, colonnes)
3311	Maçon/Maçonne	10132	Exécuter des maçonneries en blocs - Poser des éléments de plancher sur une maçonnerie
3311	Maçon/Maçonne	10133	Placer l'isolation thermique sur un mur existant
3311	Maçon/Maçonne	10134	Exécuter des maçonneries collées
3311	Maçon/Maçonne	10135	Exécuter des maçonneries de parement au mortier
3429	Monteur/Monteuse en chauffage et sanitaire	10136	Montage d'une installation d'éléments rigides assemblés par emboîtement (V.M.C., canalisation électrique...)
3429	Monteur/Monteuse en chauffage et sanitaire	10137	Façonnage et placement d'une tuyauterie en matière synthétique
3429	Monteur/Monteuse en chauffage et sanitaire	10138	Façonnage et placement d'une tuyauterie métallique mince par soudo-brasage, assemblage mécanique et sertissage
3429	Monteur/Monteuse en chauffage et sanitaire	10140	Façonnage et placement d'une tuyauterie en acier fileté
3429	Monteur/Monteuse en chauffage et sanitaire	10139	Placement et raccordement d'appareillages de chauffage
3429	Monteur/Monteuse en chauffage et sanitaire	10141	Façonnage et placement de conduites d'évacuation des eaux usées - Placement et raccordement d'appareils sanitaires
3520	Peintre décorateur/Peintre décoratrice	10148	Réaliser manuellement des travaux de peinture sur des boiseries et des éléments métalliques
3520	Peintre décorateur/Peintre décoratrice	10149	Réaliser la pose d'un revêtement mural souple
3520	Peintre décorateur/Peintre décoratrice	10150	Réaliser manuellement des travaux de peinture sur murs, sols et plafonds
3520	Peintre décorateur/Peintre décoratrice	10151	Réaliser des travaux de peinture au pistolet
3520	Peintre décorateur/Peintre décoratrice	10152	Réaliser la pose collée d'un revêtement de sol souple
3521	Carreleur/Carreleuse-chapiste	10153	Réaliser la pose collée de carreaux sur parois verticales
3521	Carreleur/Carreleuse-chapiste	10154	Réaliser la pose collée de carreaux au sol
3521	Carreleur/Carreleuse-chapiste	10155	Réaliser la pose de carreaux au sol sur chape fraîche
3521	Carreleur/Carreleuse-chapiste	10157	Préparer des supports horizontaux et dresser une chape
3521	Carreleur/Carreleuse-chapiste	10158	Préparer et réaliser des supports verticaux
3521	Carreleur/Carreleuse-chapiste	10159	Carreler un escalier
3521	Carreleur/Carreleuse-chapiste	10160	Préparer les surfaces d'une chape (adhérente, non adhérente et flottante) et exécuter une chape
3521	Carreleur/Carreleuse-chapiste	10161	Préparer les surfaces et exécuter une chape autonivelante
3522	Plafonneur/Plafonneuse-cimentier/cimentière	10162	Monter des cloisons intérieures en carreaux de plâtre
3522	Plafonneur/Plafonneuse-cimentier/cimentière	10163	Réaliser une cloison légère et un plafond en plaques de plâtre sur ossature
3522	Plafonneur/Plafonneuse-cimentier/cimentière	10164	Réaliser un plafonnage intérieur

OBG	Intitulé de l'OBG	UAA	Intitulé de l'UAA
3522	Plafonneur/Plafonneuse-cimentier/cimentière	10165	Réaliser un cimentage et une finition extérieurs
4012	Garçon/Serveuse de restaurant	10166	Réaliser un service simple : mise en place, accueil, service, rangement, en respectant les plans de nettoyage et d'hygiène
4012	Garçon/Serveuse de restaurant	10167	Gérer les réservations, réaliser un service de type restaurant classique (mise en place, décoration, accueil, conseils, commandes, service, gestion des plaintes, notes et encaissements, rangement et hygiène)
4013	Agent/Agente de fabrication de secteur alimentaire	10168	Assurer le processus de production complet (de la préparation au stockage) d'un produit en entreprise artisanale du secteur alimentaire
4130	Barman/Barmaid	10169	Préparer, conseiller et servir les boissons simples chaudes et froides en respectant le plan d'hygiène et de nettoyage
4130	Barman/Barmaid	10170	Préparer, conseiller et servir les boissons composées chaudes et froides en respectant le plan d'hygiène et de nettoyage
4130	Barman/Barmaid	10171	Préparer, conseiller et servir les cocktails en respectant le plan d'hygiène et de nettoyage
4130	Barman/Barmaid	10172	Gérer le bar (commandes, cartes, thèmes, caisse)
4131	Restaurateur/Restauratrice	10173	Réaliser un service simple : mise en place, accueil, service, rangement, en respectant les plans de nettoyage et d'hygiène
4131	Restaurateur/Restauratrice	10174	Gérer les réservations, réaliser un service de type restaurant classique (mise en place, décoration, accueil, conseils, commandes, service, gestion des plaintes, notes et encaissements, rangement et hygiène)
4131	Restaurateur/Restauratrice	10175	Réaliser un service simple : mise en place, accueil, service, rangement, en respectant les plans de nettoyage et d'hygiène
4131	Restaurateur/Restauratrice	10176	Gérer les réservations, réaliser un service de type restaurant classique (mise en place, décoration, accueil, conseils, commandes, service, gestion des plaintes, notes et encaissements, rangement et hygiène)
4131	Restaurateur/Restauratrice	10177	Coordonner et superviser le travail en salle de la mise en place à la fin du service
4131	Restaurateur/Restauratrice	10178	Effectuer la réception et l'entreposage des marchandises, les mises en place, les cuissons et l'envoi d'un menu simple, la remise en ordre
4131	Restaurateur/Restauratrice	10179	Effectuer les mises en place, les cuissons, l'envoi d'un menu élaboré, la remise en ordre
4131	Restaurateur/Restauratrice	10180	Effectuer les mises en place, les cuissons et le service d'une carte complexe en incluant le travail des manœuvres et commis
4131	Restaurateur/Restauratrice	10181	Gérer la partie administrative de la cuisine
4208	Artisan boucher-charcutier/Artisane charcutière	10182	Réaliser une charcuterie : le boudin blanc
4208	Artisan boucher-charcutier/Artisane charcutière	10183	Traiter une demi-carcasse porcine pour les besoins d'une commande de viandes fraîches, de spécialités bouchères et de charcuteries cuites à base de viande, de gelée et de sang
4208	Artisan boucher-charcutier/Artisane charcutière	10184	Réaliser des salaisons crues et cuites
4208	Artisan boucher-charcutier/Artisane charcutière	10185	Réaliser des produits de viande fermentée et faire un appel d'offres
4208	Artisan boucher-charcutier/Artisane charcutière	10186	Réaliser des charcuteries à base de foie et de pâte fine, dont une répondant à un besoin spécifique
4208	Artisan boucher-charcutier/Artisane charcutière	10187	Acheter, réceptionner, traiter et commercialiser un quartier avant et un quartier arrière de bœuf
4208	Artisan boucher-charcutier/Artisane charcutière	10188	Commander, réceptionner et traiter un choix de carcasses entières ou partielles de volaille, d'agneau et de gibier - Présenter les viandes dans le comptoir, vendre, conseiller la clientèle en français et en seconde langue - Gérer une réclamation
4208	Artisan boucher-charcutier/Artisane charcutière	10189	Réaliser et présenter dans un comptoir frigo, des plats traiteur chauds et froids - Assortir un présentoir - Servir et conseiller la clientèle en français et en seconde langue
4208	Artisan boucher-charcutier/Artisane charcutière	10190	Développer un projet de création/reprise d'une boucherie-charcuterie artisanale

OBG	Intitulé de l'OBG	UAA	Intitulé de l'UAA
4313	Artisan boulanger-pâtissier/Artisane pâtissière	boulangère-	10191 Réaliser des pains et produits de base de boulangerie, de la réception des marchandises à la ventilation des produits finis
4313	Artisan boulanger-pâtissier/Artisane pâtissière	boulangère-	10192 Réaliser des produits de pâtisserie à base de pâtes et de crèmes, de la réception des marchandises à la conservation des produits
4313	Artisan boulanger-pâtissier/Artisane pâtissière	boulangère-	10193 Réaliser un assortiment de produits salés proposé à la vente en restauration boulangère
4313	Artisan boulanger-pâtissier/Artisane pâtissière	boulangère-	10194 Réaliser des produits de fine boulangerie, des tartes, des gaufres, de la commande des marchandises à la préparation à la vente
4313	Artisan boulanger-pâtissier/Artisane pâtissière	boulangère-	10195 Réaliser des entremets, des gâteaux individuels, des produits originaux et des produits diététiques accompagnés de conseils personnalisés
4313	Artisan boulanger-pâtissier/Artisane pâtissière	boulangère-	10196 Gérer en équipe la réalisation et la présentation d'un assortiment de produits élémentaires de chocolaterie - confiserie - glacerie et de desserts au beurre
4313	Artisan boulanger-pâtissier/Artisane pâtissière	boulangère-	10197 Développer un projet de création/reprise d'une boulangerie-pâtisserie artisanale
8314	Coiffeur/Coiffeuse		10211 Réaliser un shampoing, des soins capillaires, une coupe de base et un brushing adaptés pour dames
8314	Coiffeur/Coiffeuse		10212 Réaliser un shampoing, des soins capillaires spécifiques, une coloration (semi-permanente ou ton sur ton) et une mise en plis (pincés et rouleaux) adaptés pour dames et pour hommes
8314	Coiffeur/Coiffeuse		10213 Réaliser un shampoing, des soins capillaires spécifiques, une permanente, un défrisage (lissage durable) et un touching adaptés pour dames et pour hommes
8314	Coiffeur/Coiffeuse		10214 Réaliser un shampoing, des soins capillaires, une coupe combinée, un brushing tendance adaptés pour dames et pour hommes – Réaliser un soin de barbe, de moustache et/ou de favoris pour hommes
8314	Coiffeur/Coiffeuse		10215 Réaliser un shampoing, des soins capillaires spécifiques, une coloration ou une décoloration (mèches) d'oxydation adaptée pour dames et pour hommes
8314	Coiffeur/Coiffeuse		10216 Réaliser une coiffure de circonstances adaptée pour dames et pour hommes
8315	Esthéticien/Esthéticienne		10201 Effectuer un soin basique du visage et une épilation des sourcils à la pince
8315	Esthéticien/Esthéticienne		10202 Effectuer un soin classique de beauté des mains, poser du vernis et conseiller à la vente des produits et services en relation avec les soins – Répondre au téléphone et fixer un rendez-vous
8315	Esthéticien/Esthéticienne		10203 Effectuer un maquillage de jour et un maquillage de correction - Conseiller à la vente des produits et des services en relation avec les soins
8315	Esthéticien/Esthéticienne		10204 Effectuer un soin classique de beauté des pieds, une "french pédicure" et un façonnage en gel - Conseiller la vente des produits et services en relation avec les soins - Travailler en équipe
8315	Esthéticien/Esthéticienne		10205 Effectuer une épilation du corps (bras, aisselles, bikini, jambes, cuisses, dos, torse) et conseiller à la vente des produits et services en relation avec les soins - Réceptionner une livraison, stocker les produits et réapprovisionner les rayonnages
8315	Esthéticien/Esthéticienne		10206 Effectuer un massage de beauté du corps - Conseiller à la vente des produits et services en relation avec le soin
8315	Esthéticien/Esthéticienne		10207 Effectuer une "french manucure", poser des capsules et réaliser un façonnage en gel - Conseiller à la vente des produits et des services en relation avec les soins - Etablir la note et encaisser
8315	Esthéticien/Esthéticienne		10208 Réaliser des soins spécifiques du visage - Réaliser un traitement spécifique de la pilosité du visage et donner des conseils à la vente en relation avec les soins
8315	Esthéticien/Esthéticienne		10209 Effectuer un soin de beauté du corps - Conseiller à la vente des produits et services en relation avec les soins
8315	Esthéticien/Esthéticienne		10210 Effectuer un maquillage du soir et un maquillage semi-permanent - Conseiller à la vente des produits et des services en relation avec les soins – Participer à la politique commerciale d'un institut de beauté
8326	Coiffeur/Coiffeuse manager		10198 Participer à la gestion courante et transmettre informations/propositions au chef d'entreprise

OBG	Intitulé de l'OBG	UAA	Intitulé de l'UAA
8326	Coiffeur/Coiffeuse manager	10199	Réaliser des services techniques spécifiques nouveaux adaptés à la stratégie commerciale - Appliquer des techniques de vente
8326	Coiffeur/Coiffeuse manager	10200	Assurer la direction opérationnelle de l'équipe et transmettre informations/propositions au chef d'entreprise
8327	Esthéticien/Esthéticienne	10201	Effectuer un soin basique du visage et une épilation des sourcils à la pince
8327	Esthéticien/Esthéticienne	10202	Effectuer un soin classique de beauté des mains, poser du vernis et conseiller à la vente des produits et services en relation avec les soins – Répondre au téléphone et fixer un rendez-vous
8327	Esthéticien/Esthéticienne	10203	Effectuer un maquillage de jour et un maquillage de correction - Conseiller à la vente des produits et des services en relation avec les soins
8327	Esthéticien/Esthéticienne	10204	Effectuer un soin classique de beauté des pieds, une "french pédicure" et un façonnage en gel - Conseiller la vente des produits et services en relation avec les soins - Travailler en équipe
8327	Esthéticien/Esthéticienne	10205	Effectuer une épilation du corps (bras, aisselles, bikini, jambes, cuisses, dos, torse) et conseiller à la vente des produits et services en relation avec les soins - Réceptionner une livraison, stocker les produits et réapprovisionner les rayonnages
8327	Esthéticien/Esthéticienne	10206	Effectuer un massage de beauté du corps - Conseiller à la vente des produits et services en relation avec le soin
8327	Esthéticien/Esthéticienne	10207	Effectuer une "french manucure", poser des capsules et réaliser un façonnage en gel - Conseiller à la vente des produits et des services en relation avec les soins - Etablir la note et encaisser
8327	Esthéticien/Esthéticienne	10208	Réaliser des soins spécifiques du visage - Réaliser un traitement spécifique de la pilosité du visage et donner des conseils à la vente en relation avec les soins
8327	Esthéticien/Esthéticienne	10209	Effectuer un soin de beauté du corps - Conseiller à la vente des produits et services en relation avec les soins
8327	Esthéticien/Esthéticienne	10210	Effectuer un maquillage du soir et un maquillage semi-permanent - Conseiller à la vente des produits et des services en relation avec les soins – Participer à la politique commerciale d'un institut de beauté
8328	Coiffeur/Coiffeuse	10211	Réaliser un shampoing, des soins capillaires, une coupe de base et un brushing adaptés pour dames
8328	Coiffeur/Coiffeuse	10212	Réaliser un shampoing, des soins capillaires spécifiques, une coloration (semi-permanente ou ton sur ton) et une mise en plis (pinces et rouleaux) adaptés pour dames et pour hommes
8328	Coiffeur/Coiffeuse	10213	Réaliser un shampoing, des soins capillaires spécifiques, une permanente, un défrisage (lissage durable) et un touching adaptés pour dames et pour hommes
8328	Coiffeur/Coiffeuse	10214	Réaliser un shampoing, des soins capillaires, une coupe combinée, un brushing tendance adaptés pour dames et pour hommes – Réaliser un soin de barbe, de moustache et/ou de favoris pour hommes
8328	Coiffeur/Coiffeuse	10215	Réaliser un shampoing, des soins capillaires spécifiques, une coloration ou une décoloration (mèches) d'oxydation adaptés pour dames et pour hommes
8328	Coiffeur/Coiffeuse	10216	Réaliser une coiffure de circonstances adaptée pour dames et pour hommes

Annexe 6 – Guide de l'utilisateur de CEPU WEB

1. Accéder à l'application CEPU

L'accès à CEPU version 2 est conditionné à l'obtention d'une permission d'accès dont la procédure est reprise dans la circulaire 7241 du 16 juillet 2019, accessible via le lien suivant : http://www.enseignement.be/index.php?page=26823&do_id=7485.

Pour accéder à l'application :

Étape 1

Connectez-vous au portail de la FWB : www.am.cfwb.be.

Étape 2

- Identifiez-vous sur le serveur CERBERE ;
- Entrez votre login et mot de passe ;
- Sélectionnez le contexte : « *Intervenant dans les établissements d'enseignement et PO* » ;
- Cliquez sur **Se connecter** (vous serez redirigés vers le portail applicatif de la FWB) ;

Identification

 **FÉDÉRATION**
WALLONIE-BRUXELLES

Nom d'utilisateur :

[Vous avez oublié votre identifiant ?](#)

Mot de passe :

[Vous avez oublié votre mot de passe ?](#)

Contexte

Se connecter

- Cliquez sur  ou  pour avoir accès à CEPU.



 **FÉDÉRATION**
WALLONIE-BRUXELLES

Portail applicatif [ACCUEIL](#) **COMPÉTENCES**

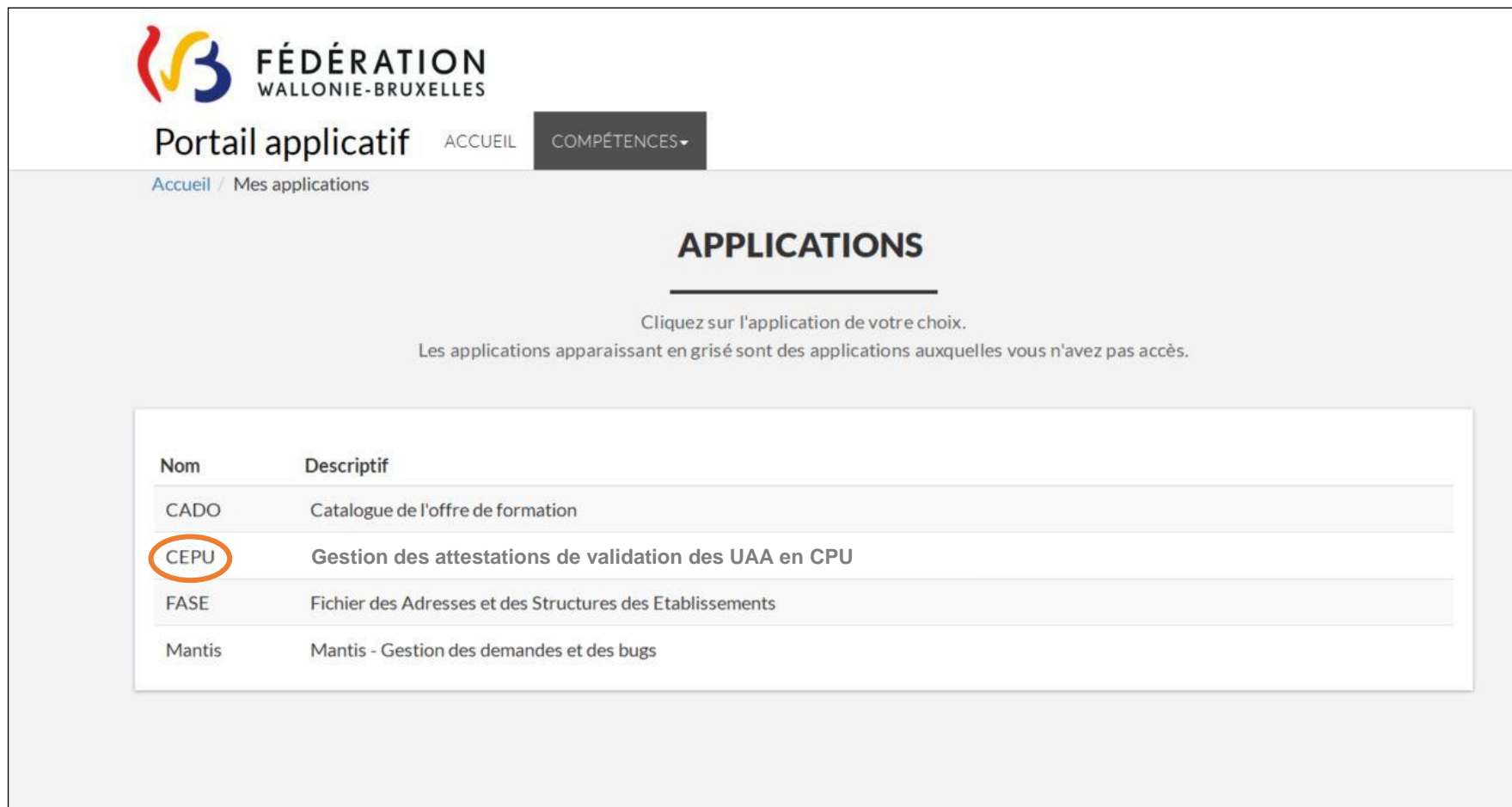
Les applications sont classées par compétence de la Fédération Wallonie-Bruxelles ou accessibles via "Mes applications".

- Sélectionnez parmi les applications : « CEPU - Gestion des attestations de validation des UAA en CPU ».



The screenshot shows the 'Portail applicatif' interface for the 'FÉDÉRATION WALLONIE-BRUXELLES'. The main navigation bar includes 'ACCUEIL' and 'COMPÉTENCES'. Below the navigation, there is a breadcrumb trail 'Accueil / Mes applications'. The central heading is 'APPLICATIONS', followed by the instruction 'Cliquez sur l'application de votre choix.' and a note: 'Les applications apparaissant en grisé sont des applications auxquelles vous n'avez pas accès.' Below this is a table listing applications.

Nom	Descriptif
CADO	Catalogue de l'offre de formation
CEPU	Gestion des attestations de validation des UAA en CPU
FASE	Fichier des Adresses et des Structures des Etablissements
Mantis	Mantis - Gestion des demandes et des bugs

2. Édition et impression des attestations de validation des UAA

2.1 Page d'accueil

PORTAIL APPLICATIF DE LA FÉDÉRATION WALLONIE-BRUXELLES CONTACT AIDE PORTAIL ÉCOLE ECOLE124

FÉDÉRATION WALLONIE-BRUXELLES
ENSEIGNEMENT.BE

CEPU ACCUEIL RECHERCHE ELEVE

(D)

BIENVENUE DANS L'APPLICATION CEPU

CEPU est l'application métier qui permet la gestion et l'émission d'attestations de validation des Unités d'Acquis d'Apprentissage dans le dispositif CPU (en 4^e, 5^e, 6^e et 7^e secondaire technique et professionnelle).
Le guide d'utilisation de l'application est disponible via le lien **(C)**

MESSAGERIES

(A)

MESSAGES APPLICATIFS
Aucun message

MES MESSAGES
Aucun message

(B)

CONTACT

Vous rencontrez un problème lié au contenu d'une application ou au métier ? Contactez la cellule CPU au 02/690.85.24 ou complétez le formulaire de contact.

(B)

Formulaire de contact

Cette page comprend l'accès à la messagerie du gestionnaire de l'application au sein de l'établissement scolaire (A), un point contact en cas de problèmes (B), ainsi que le guide d'utilisation de CEPU en format PDF (C). Pour l'édition et l'impression des attestations de validation des UAA, cliquez sur l'onglet « RECHERCHE ELEVE » (D) dans le coin supérieur gauche de l'écran d'accueil.

2.2 Recherche élèves

La phase d'encodage manuel des élèves, nécessaire dans CEPU version 1, a été supprimée dans cette nouvelle version. Les élèves sont automatiquement transférés à partir de SIEL.

cepu ACCUEIL RECHERCHE ELEVE Actions

Établissement :

Critères de recherche

ID FASE

Année scolaire 2019-2020

Implantations Toutes

Année d'études Toutes les années


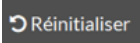
Option de base groupée

Toutes les OBG

Toutes les OBG

2115 - Installateur électricien résidentiel, industriel et tertiaire/Installatrice électricienne résidentiel, industriel et tertiaire


Rechercher Réinitialiser

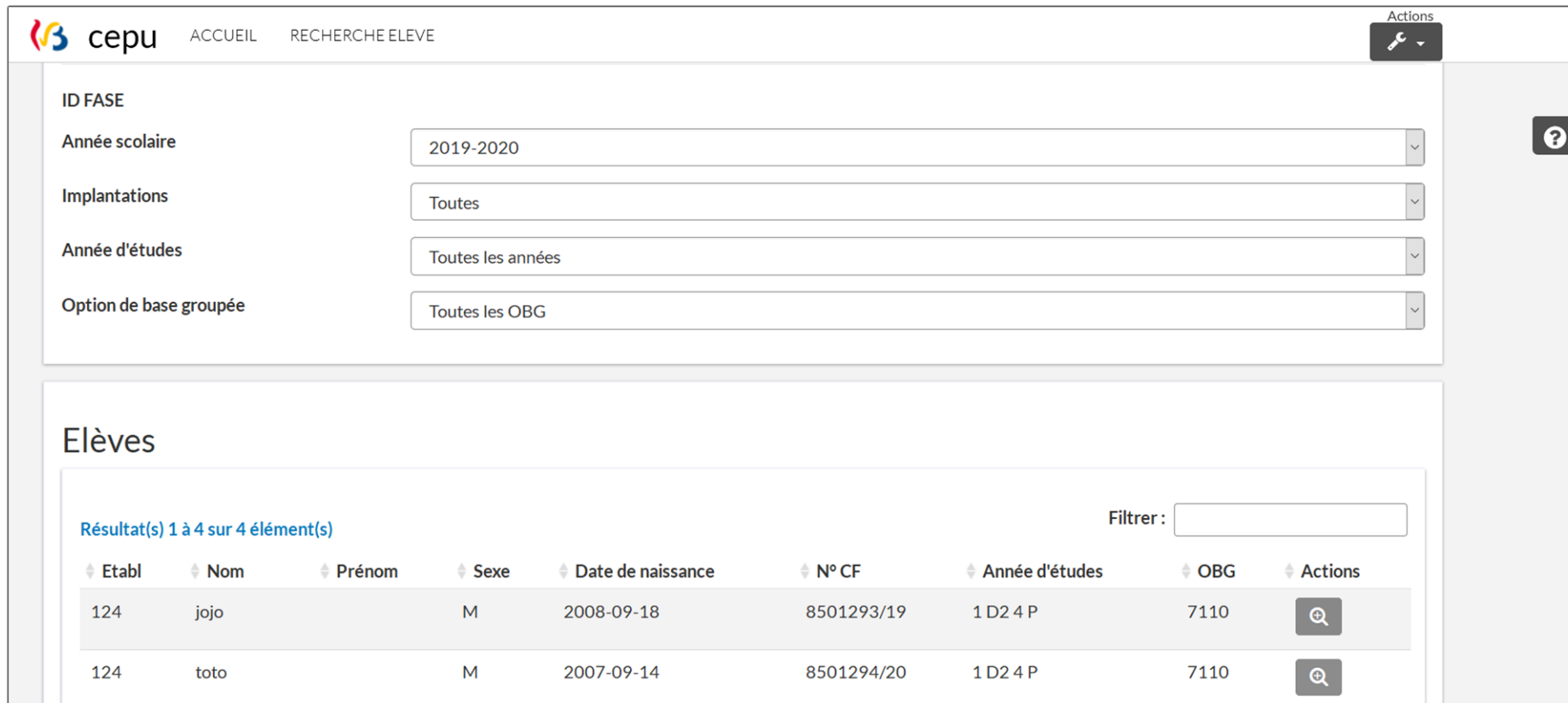
- Sélectionnez un (ou plusieurs) critère(s) à l'aide du menu déroulant et cliquez sur  en bas de la page ;
- Cliquer sur  vous permettra de revenir à l'écran initial.

Remarques :

- Un élève supprimé de SIEL le sera également de CEPU.
- Un élève inscrit dans une OBG en CPU, qui change d'établissement scolaire, est automatiquement intégré dans l'application CEPU du nouvel établissement ; ses attestations de validation y sont également transférées.

2.3 Édition des attestations validations des UAA



- Pour éditer les attestations de validation d'un élève, cliquez sur l'icône  en face de l'élève concerné. Une nouvelle fenêtre « UAA pour l'élève » s'ouvre alors afin d'éditer l'attestation de réussite.




The screenshot displays the CEPU application interface. At the top left, the CEPU logo is visible, followed by navigation links for 'ACCUEIL' and 'RECHERCHE ELEVE'. On the top right, there is an 'Actions' menu with a gear icon and a help icon (question mark). Below the navigation, there are four filter sections, each with a dropdown menu:


- ID FASE
- Année scolaire: 2019-2020
- Implantations: Toutes
- Année d'études: Toutes les années
- Option de base groupée: Toutes les OBG

Below the filters, the 'Elèves' section is titled. It shows a search result summary: 'Résultat(s) 1 à 4 sur 4 élément(s)'. A search filter box is present with the text 'Filtrer:'. Below this is a table of students with the following columns: Etabl, Nom, Prénom, Sexe, Date de naissance, N° CF, Année d'études, OBG, and Actions. Two students are listed:


↕ Etabl	↕ Nom	↕ Prénom	↕ Sexe	↕ Date de naissance	↕ N° CF	↕ Année d'études	↕ OBG	↕ Actions
124	jojo		M	2008-09-18	8501293/19	1 D2 4 P	7110	
124	toto		M	2007-09-14	8501294/20	1 D2 4 P	7110	

- Sélectionnez le statut « Réussite » ou « Echec » à l'aide du menu déroulant ;
- Sélectionnez la date de présentation à l'aide du calendrier ;
- Enregistrez à l'aide du bouton  en bas de la page.

cepu ACCUEIL RECHERCHE ELEVE Actions 

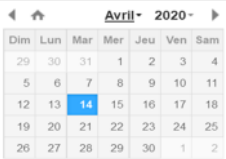
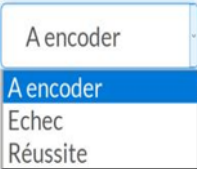
Accueil > UAA pour l'élève 



UAA pour l'élève

 Eleve : Nom Prénom : Identifiant CF : - Naissance : Année d'études :
Établissement : Implantation : OBG :

Liste des Unités d'Acquis d'Apprentissage

Résultat(s) 1 à 10 sur 13 élément(s) Afficher résultats Filtrer :

Profil form.	UAA	Libellé	Date de présentation	Statut	Actions
Instal. élect. résidentiel(le)	10020	Placer les conduits et boîtiers encastrés			
Instal. élect. résidentiel(le)	10021	Placer, raccorder équip. élec. install. encastrée			

- Lorsque le statut « Réussite » est enregistré, l'icône  apparaît ;
- Lorsque le statut « Echec » est enregistré, l'UAA est automatiquement dupliquée (pour les encodages ultérieurs) et l'icône  apparaît.

cepu ACCUEIL RECHERCHE ELEVE ADMINISTRATION

Accueil > UAA pour l'élève



UAA pour l'élève

i Eleve: Nom : - Prénom : - Identifiant CF : - Naissance : - Année d'études :
Établissement : - Implantation : OBG

Liste des Unités d'Acquis d'Apprentissage

Masquer échec Masquer réussite

Résultat(s) 1 à 10 sur 14 élément(s) Afficher 10 résultats Filtre :

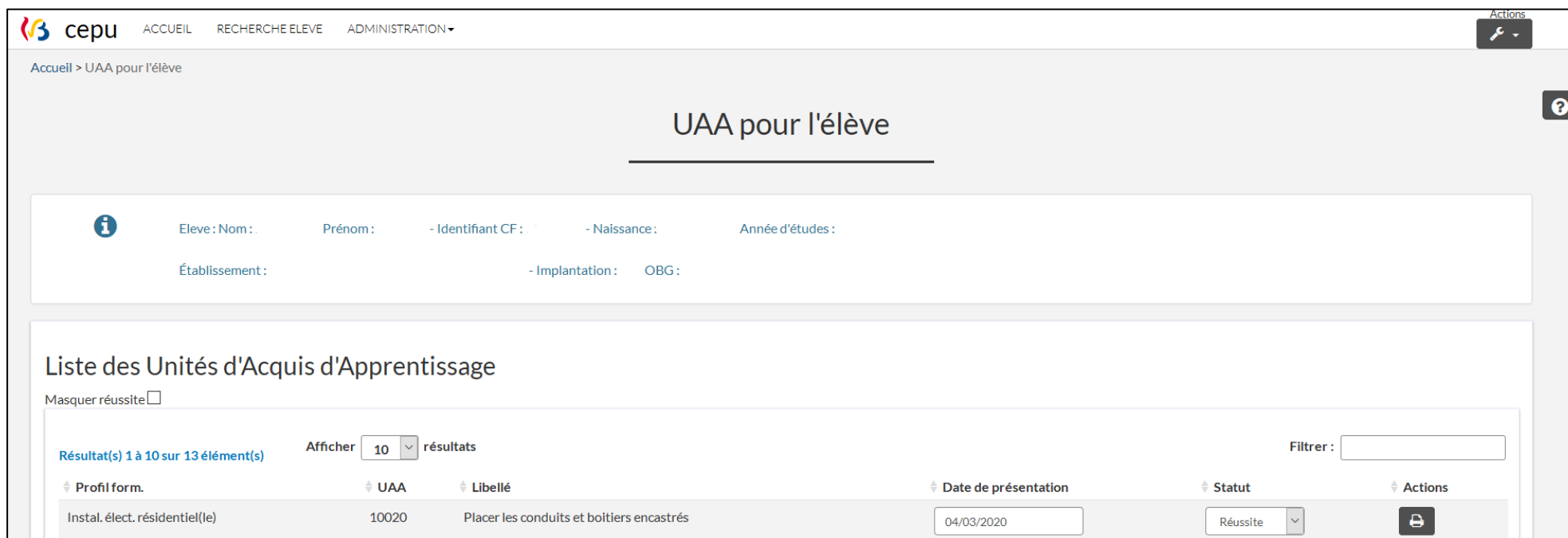
Profil form.	UAA	Libellé	Date de présentation	Statut	Actions
Instal. élect. résidentiel(le)	10020	Placer les conduits et boîtiers encastrés	04/03/2020	Réussite	
Instal. élect. résidentiel(le)	10021	Placer, raccorder équip. élec. install. encastrée	24/03/2020	Echec	
Instal. élect. résidentiel(le)	10021	Placer, raccorder équip. élec. install. encastrée		A encoder	

2.4 Impression des attestations de validation

- Cliquez sur l'icône  en face de l'UAA concernée ; l'attestation se téléchargera en format PDF. Celle-ci pourra être imprimée.

Remarque :

L'attestation de validation peut être imprimée plusieurs fois.



cepu ACCUEIL RECHERCHE ELEVE ADMINISTRATION

Accueil > UAA pour l'élève


UAA pour l'élève

Eleve: Nom : Prénom : - Identifiant CF : - Naissance : Année d'études :
Établissement : - Implantation : OBG :

Liste des Unités d'Acquis d'Apprentissage



Masquer réussite

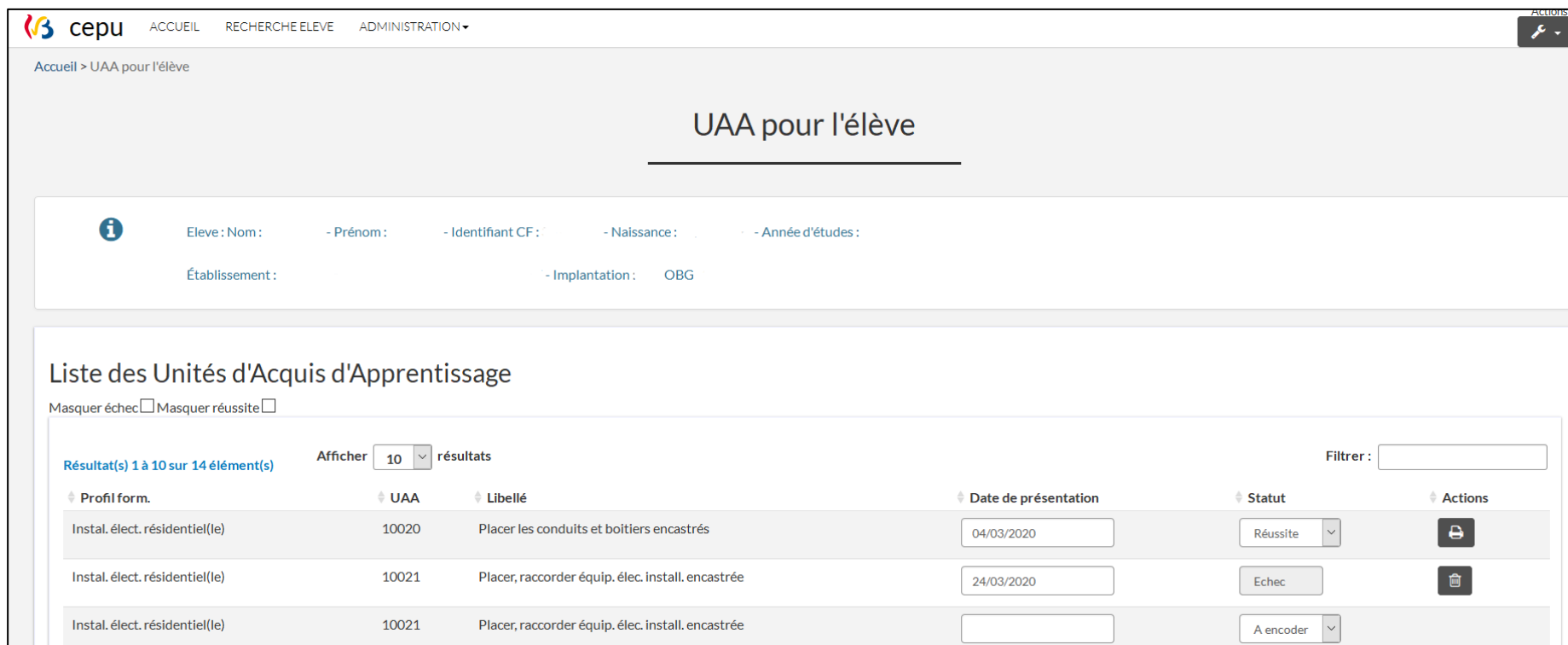
Résultat(s) 1 à 10 sur 13 élément(s) Afficher 10 résultats Filtre :

Profil form.	UAA	Libellé	Date de présentation	Statut	Actions
Instal. élect. résidentiel(le)	10020	Placer les conduits et boîtiers encastrés	04/03/2020	Réussite	




2.5 Correction d'un encodage erroné

a) Pour une UAA encodée en échec erronément



- Cliquez sur l'icône  située en face de celle-ci ;
- Cliquez sur « Réussite » dans « Statut » ;
- Indiquez une date de présentation ;
- Sauvegardez en cliquant sur l'icône 



The screenshot shows the 'UAA pour l'élève' page in the CEPU system. At the top, there is a navigation bar with 'cepu', 'ACCUEIL', 'RECHERCHE ELEVE', and 'ADMINISTRATION'. Below the navigation bar, the page title 'UAA pour l'élève' is centered. A search bar contains fields for 'Eleve : Nom', 'Prénom', 'Identifiant CF', 'Naissance', 'Année d'études', 'Établissement', 'Implantation', and 'OBG'. Below the search bar, the section 'Liste des Unités d'Acquis d'Apprentissage' is displayed. It includes a filter for 'Masquer échec' and 'Masquer réussite', a 'Résultat(s) 1 à 10 sur 14 élément(s)' indicator, and a 'Afficher 10 résultats' dropdown. A table lists three units with columns for 'Profil form.', 'UAA', 'Libellé', 'Date de présentation', 'Statut', and 'Actions'. The first unit has a 'Réussite' status and a save icon. The second unit has an 'Echec' status and a trash icon. The third unit has a status of 'A encoder' and a save icon.

Profil form.	UAA	Libellé	Date de présentation	Statut	Actions
Instal. élect. résidentiel(le)	10020	Placer les conduits et boîtiers encastrés	04/03/2020	Réussite	
Instal. élect. résidentiel(le)	10021	Placer, raccorder équip. élec. install. encastrée	24/03/2020	Echec	
Instal. élect. résidentiel(le)	10021	Placer, raccorder équip. élec. install. encastrée		A encoder	

b) Pour une UAA encodée en réussite erronément

- Cliquez sur « Echec » (A) dans « Statut » (B), cette action fera apparaître l'icône  ;
- Cliquez sur celle-ci pour supprimer l'encodage erroné ;
- Cliquez à nouveau sur « Echec » ;
- Indiquez une date de présentation ;
- Sauvegardez en cliquant sur l'icône 

	UAA	Libellé	Date de présentation	Statut
. résidentiel(le)	10020	Placer les conduits et boîtiers encastrés	04/03/2020	Réussite
. résidentiel(le)	10021	Placer, raccorder équip. élec. install. encastrée	24/03/2020	(A) A encoder Echec Réussite
. résidentiel(le)	10021	Placer, raccorder équip. élec. install. encastrée		A encoder

2.6 Utilisation de CEPU par un utilisateur pour plusieurs établissements scolaires

Un même utilisateur encode parfois des données pour plusieurs établissements. Pour pouvoir le faire, il doit au préalable avoir demandé les accès pour ces établissements (Cf. 1 « Accéder à l'application CEPU »).

Si un utilisateur dispose de droits d'accès pour plusieurs établissements, l'écran « Recherche élèves » affiche d'abord une liste déroulante où il doit choisir l'établissement avec lequel il souhaite travailler, tel qu'illustré sur l'image en page 33.

- Pour la première étape, cliquez sur l'onglet « RECHERCHE ELEVE » (D) dans le coin supérieur gauche de l'écran de la page d'accueil ;

PORTAIL APPLICATIF DE LA FÉDÉRATION WALLONIE-BRUXELLES

CONTACT AIDE PORTAIL ECOLE ECOLES124

FÉDÉRATION WALLONIE-BRUXELLES

ENSEIGNEMENT.BE

CEPU ACCUEIL RECHERCHE ELEVE

(D)

BIENVENUE DANS L'APPLICATION CEPU

CEPU est l'application métier qui permet la gestion et l'émission d'attestations de validation des Unités d'Acquis d'Apprentissage dans le dispositif CPU (en 4^e, 5^e, 6^e et 7^e secondaire technique et professionnelle).

Le guide d'utilisation de l'application est disponible via le lien [📄](#)

MESSAGERIES

MESSAGES APPLICATIFS
Aucun message

MES MESSAGES
Aucun message

CONTACT

Vous rencontrez un problème lié au contenu d'une application ou au métier ? Contactez la cellule CPU au 02/690.85.24 ou complétez le formulaire de contact.

[📄 Formulaire de contact](#)

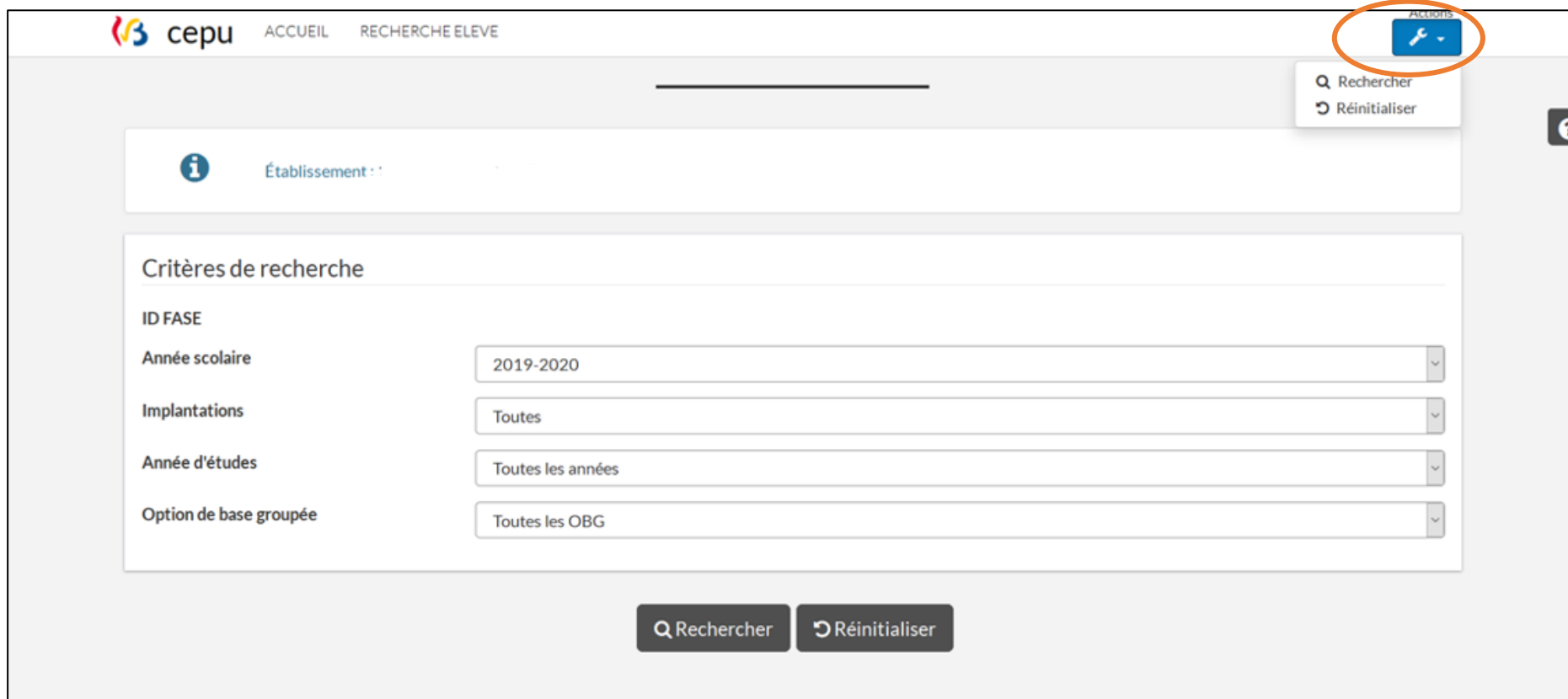
- Sélectionnez ensuite l'ID FASE de l'établissement, pour lequel l'édition des données doit être effectuée, à l'aide du menu déroulant ;

The screenshot shows the 'Recherche élèves' page on the cepu website. The page has a header with the cepu logo and navigation links for 'ACCUEIL' and 'RECHERCHE ELEVE'. Below the header, there is a breadcrumb trail 'Accueil > Recherche élèves' and a title 'Recherche élèves'. The main content area is titled 'Critères de recherche' and contains a form with a label 'ID FASE'. A dropdown menu is open, showing the text 'Choix etablissement' and a list of options: 'Choix etablissement', '30', '33', and '124'. Below the dropdown, there are two buttons: 'Rechercher' and 'Réinitialiser'.


- Suivez la démarche décrite en « 2.3 Edition des validations des UAA ».

3. Autres fonctionnalités

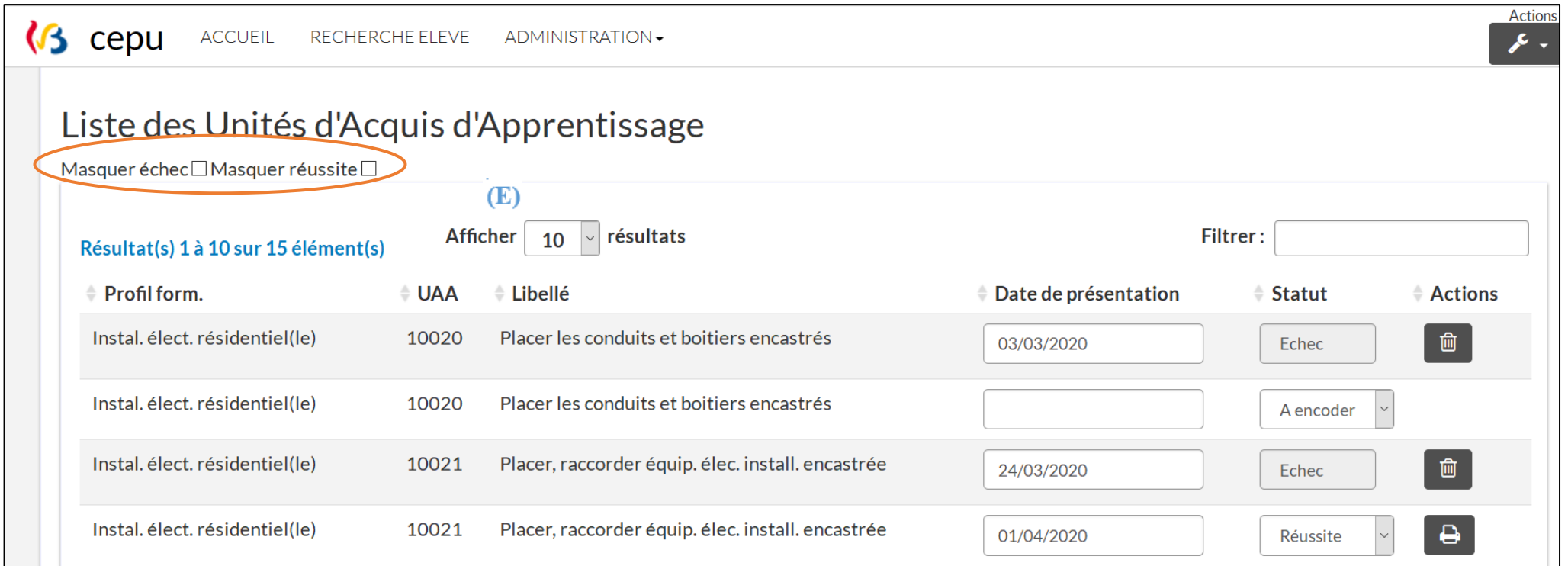
3.1 Actions



The screenshot shows the CEPU website interface. At the top left is the CEPU logo and navigation links for 'ACCUEIL' and 'RECHERCHE ELEVE'. In the top right corner, a blue button with a white wrench icon and the text 'Actions' is circled in orange. Below this button is a dropdown menu containing two options: 'Rechercher' (with a magnifying glass icon) and 'Réinitialiser' (with a circular arrow icon). The main content area features a search section titled 'Critères de recherche' with four dropdown menus: 'Année scolaire' (set to 2019-2020), 'Implantations' (set to Toutes), 'Année d'études' (set to Toutes les années), and 'Option de base groupée' (set to Toutes les OBG). At the bottom of the search section are two buttons: 'Rechercher' and 'Réinitialiser'. A small help icon (question mark) is visible on the right side of the page.

- Cliquez sur l'icône  afin de faire apparaître les actions « Rechercher » ou « Réinitialiser ». Ces actions peuvent être réalisées soit en bas soit en haut de la page.

3.2 Actions « Masquer échec » & « Masquer réussite » (E)



cepu ACCUEIL RECHERCHE ELEVE ADMINISTRATION




Actions

Liste des Unités d'Acquis d'Apprentissage

Masquer échec Masquer réussite

(E)

Résultat(s) 1 à 10 sur 15 élément(s) Afficher 10 résultats Filtre :

Profil form.	UAA	Libellé	Date de présentation	Statut	Actions
Instal. élect. résidentiel(le)	10020	Placer les conduits et boîtiers encastrés	03/03/2020	Echec	
Instal. élect. résidentiel(le)	10020	Placer les conduits et boîtiers encastrés		A encoder	
Instal. élect. résidentiel(le)	10021	Placer, raccorder équip. élec. install. encastrée	24/03/2020	Echec	
Instal. élect. résidentiel(le)	10021	Placer, raccorder équip. élec. install. encastrée	01/04/2020	Réussite	

- En sélectionnant « Masquer échec » et « Masquer réussite » (E), seules les UAA restant à encoder apparaîtront à l'écran ;
- En sélectionnant « Masquer échec » (E), seules les UAA réussies et restant à encoder apparaîtront à l'écran ;

- En sélectionnant « Masquer réussite » (E), seules les UAA échouées et restant à encoder apparaîtront à l'écran.

3.3 Filtrer (F)

cepu ACCUEIL RECHERCHE ELEVE ADMINISTRATION

Liste des Unités d'Acquis d'Apprentissage

Masquer échec Masquer réussite

Résultat(s) 1 à 10 sur 15 élément(s) Afficher 10 résultats

Filtrer:

Profil form.	UAA	Libellé	Date de présentation	Statut	Actions
Instal. élect. résidentiel(le)	10020	Placer les conduits et boîtiers encastrés	03/03/2020	Echec	
Instal. élect. résidentiel(le)	10020	Placer les conduits et boîtiers encastrés		A encoder	
Instal. élect. résidentiel(le)	10021	Placer, raccorder équip. élec. install. encastrée	24/03/2020	Echec	
Instal. élect. résidentiel(le)	10021	Placer, raccorder équip. élec. install. encastrée	01/04/2020	Réussite	

- Encoder le numéro d'une UAA ou un mot relatif à son intitulé dans la fenêtre « Filtrer » (F), permettra l'apparition de l'UAA souhaitée **uniquement**.